

Blech-Kantteile und Blech-Zuschnitte

Ob Kantteile aus Aluminium oder Edelstahl, verzinkte oder beschichtete Stahlbleche, sämtliche Materialien werden nach Ihren Vorgaben für Sie exakt in Form gebracht. Mit langjähriger Erfahrung liefern wir in der Blechbearbeitung

und Abkanttechnik Produkte mit hoher Qualität. Wir können Bleche in den verschiedensten Sorten und Dicken stanzen, kanten, schneiden und schweißen.

Unser Service

- ✔ **Blechzuschnitte bis 3000 mm**
- ✔ **Blech-Kantteile bis zu einer Länge von 2500 mm und einer Stärke bis zu 5 mm**
- ✔ **Oberflächen: pulverbeschichtet, eloxiert, und feuerverzinkt**

- ✔ **Kantteile: Herstellungslänge Aluminium bis 6000 mm, Herstellungslänge Edelstahl bis 4000 mm und walzblank, Materialstärke 1,5 - 3 mm**
- ✔ **Schnelle und unkomplizierte Fertigung**

Schnell und flexibel:

Wir fertigen nach Ihren Vorgaben

Ganz einfach: Senden Sie uns Ihre Zeichnung oder Skizze und wir fertigen professionell und präzise nach Ihren Wünschen. Unser Team unterstützt Sie gerne: Kontaktieren Sie uns!



Fertigungsbeispiele



www.mepa-shop.de

Für eine unkomplizierte und noch schnellere Bearbeitung fragen Sie unser Produktsortiment unverbindlich in unserem mepa-shop an.

Sparen Sie Zeit und Geld – rund um die Uhr.

Schneller und einfacher Weg um Angebote anzufragen:

- ✔ **24 Stunden erreichbar**
- ✔ **Schnell Produkte finden**
- ✔ **Übersicht über unser vielfältiges Lagersortiment**




Mepa Metallhandels-Partner GmbH & Co. KG
Burgstraße 9a · 44867 Bochum-Wattenscheid
Telefon 02327 945540, Telefax 02327 945530

info@mepa-handel.de · www.mepa-shop.de



Metallhandels-Partner
GmbH & Co. KG


Aluminium-Bleche



Lagerprogramm 01/15




Aluminium-Bleche



Standardqualität

AL MG 1 halbhart H24
EN AW 5005 / EN 573-3, 485-1,2,4
mit und ohne Folie


Blechdicke in mm	1,5	2,0	3,0
Kleinformat 1000 x 2000 mm	■	■	■
Mittelformat 1250 x 2500 mm	■	■	■
Großformat 1500 x 3000 mm	■	■	■
Sonderformat 1500 x 4000 mm		■	
Gewicht kg/m²	4,13	5,50	8,25



Dekorative Eloxalqualität

AL MG 1 H24
EN 5733/EN 485-1,2,4
mit einseitiger Folie

Blechdicke in mm	1,5	2,0	3,0
Kleinformat 1000 x 2000 mm	■	■	■
Mittelformat 1250 x 2500 mm	■	■	■
Großformat 1500 x 3000 mm	■	■	■
Sonderformat 1500 x 4000 mm			
Gewicht kg/m²	4,13	5,50	8,25



Edelstahloptik

AL MG 1
Einseitig dekorativ gebürstete
Oberfläche mit Schutzfolie

Blechdicke in mm	1,0	1,5	2,0
Kleinformat 1000 x 2000 mm	■		
Mittelformat 1250 x 2500 mm		■	
Großformat 1500 x 3000 mm			■
Sonderformat 1500 x 4000 mm			
Gewicht kg/m²	2,75	4,13	5,50



RAL

AL MG 1 halbhart H 24
Einseitig oberflächenveredelt mit UV-beständiger Schutzfolie,
Pulverbeschichtung nach RAL 9016, 9010, 8077, 7016

Blechdicke in mm	RAL Verkehrsweiß 9016			RAL Reinweiß 9010			RAL Dunkelbraun 8077			RAL Anthrazitgrau 7016		
	1,5	2,0	3,0	1,5	2,0	3,0	1,5	2,0	3,0	1,5	2,0	3,0
Kleinformat 1000 x 2000 mm	■	■	■	■	■	■	■	■	■	■	■	■
Mittelformat 1250 x 2500 mm	■	■	■	■	■	■	■	■	■	■	■	■
Großformat 1500 x 3000 mm	■	■	■	■	■	■	■	■	■	■	■	■
Sonderformat 1500 x 4000 mm		■										
Gewicht kg/m²	4,13	5,50	8,25	4,13	5,50	8,25	4,13	5,50	8,25	4,13	5,50	8,25



Eloxiert

AL MG 1 halbhart H 24
Einseitig oberflächenveredelt mit UV-beständiger Schutzfolie,
Eloxaltöne E6/EV1, E6/C34

Blechdicke in mm	Eloxiert Naturton E6/EV1			Eloxiert Dunkelbronze E6/C34	
	1,0	1,5	2,0	1,5	2,0
Kleinformat 1000 x 2000 mm	■	■	■	■	■
Mittelformat 1250 x 2500 mm	■	■	■	■	■
Großformat 1500 x 3000 mm	■	■	■	■	■
Sonderformat 1500 x 4000 mm					
Gewicht kg/m²	2,75	4,13	5,50	4,13	5,50

■ Lagerware ■ mit Lieferzeit ■ nicht in Kleinstmengen lieferbar

Weitere Abmessungen, Stärken, Eloxaltöne und RAL-Farbtöne auf Anfrage lieferbar.

Aluminium-Bleche



Duett-Warzenblech

AL MG 3 H114
EN AW 5754 / EN 573-3, 1386

Blechdicke in mm	1,5/2,0	2,5/4,0	3,5/5,0	5,0/6,5
Kleinformat 1000 x 2000 mm	■	■	■	■
Mittelformat 1250 x 2500 mm	■	■	■	■
Großformat 1500 x 3000 mm	■	■	■	■
Gewicht ca. kg/m²	4,35	7,55	10,25	14,30



Reiskorn-Dessin

AL MG 3
EN AW 5754 / EN 573-3, 1386


Blechdicke in mm	2,0/2,5
Kleinformat 1000 x 2000 mm	
Mittelformat 1250 x 2500 mm	■
Großformat 1500 x 3000 mm	
Gewicht ca. kg/m²	5,54



Mono-Dessin

AL MG 3
EN AW 5754 / EN 573-3, 1386

Blechdicke in mm	1,5/2,0
Kleinformat 1000 x 2000 mm	
Mittelformat 1250 x 2500 mm	■
Großformat 1500 x 3000 mm	
Gewicht ca. kg/m²	4,3



Lochblech Rundlochung

AL Lochblech DIN 24041
Rundlochung Rv 5/8, Rv 10/15
EN AW 1050 A

Blechdicke in mm	RV 5/8			RV 10/15		
	1,0	1,5	2,0	1,0	1,5	2,0
Kleinformat 1000 x 2000 mm	■	■	■	■	■	■
Mittelformat 1250 x 2500 mm	■	■	■		■	■
Großformat 1500 x 3000 mm	■	■	■	■	■	■
Gewicht ca. kg/m²	1,7	2,6	3,5	1,6	2,4	3,2



Lochblech Quadratlochung

AL Lochblech DIN 24042
Quadratlochung Qg 5/8, Qg 10/15
EN AW 1050 A

Blechdicke in mm	Qg 5/8		Qg 10/15	
	1,0	1,5	1,0	1,5
Kleinformat 1000 x 2000 mm	■	■	■	■
Mittelformat 1250 x 2500 mm		■		■
Großformat 1500 x 3000 mm				
Gewicht ca. kg/m²	1,6	2,5	1,5	2,3



Edelstahl

Bleche 1.4301
Einseitig geschliffen (240er Korn),
mit Schutzfolie

Blechdicke in mm	1,0	1,5	2,0
	Kleinformat 1000 x 2000 mm	■	■
Mittelformat 1250 x 2500 mm	■	■	■
Großformat 1500 x 3000 mm	■	■	■
Gewicht ca. kg/m²	8,0	12,0	16,0

■ Lagerware

Ihre Anfrage an:

Tel. 02327 945540
Fax 02327 945530

info@mepa-handel.de
www.mepa-shop.de