



Carnet
du Mariage
2008

Le carnet du jour
LE FIGARO



Cartier



PIAGET

ALLIANCES POSSESSION

PARIS PLACE VENDÔME PRINTEMPS HAUSSMANN MONACO
LISTE DES DISTRIBUTEURS AGRÉÉS AU 01 58 18 14 15 - www.piaget.com

Nathalie Durieux

PARIS

Création couture sur mesure
Mariage, cérémonies, cocktails



3, rue Perronet
75007 PARIS

www.nathalie-durieux.com

sur rendez-vous
au 01 42 22 04 05



Editorial

Vive le mariage !

Les mariés d'aujourd'hui passent devant Monsieur le Maire autour de la trentaine. Une femme se marie maintenant le plus souvent à 29 ans et un homme à 31 ans. Parfois un an après avoir eu un premier bébé. Un grand changement de comportement pour leurs parents qui se mariaient dans les années soixante-dix aux alentours de 20 ans.

Et la plupart des jeunes couples qui décident de passer devant Monsieur le Maire ont aujourd'hui le plus souvent un job. Ils peuvent financer eux-mêmes tout ou partie de la noce. S'ensuit de leur part une prise en main importante de l'organisation. Le nombre de leurs invités est désormais aussi conséquent que celui des relations et amis de leurs parents, toujours conviés avec la famille à fêter l'événement. Les participants aux festivités sont donc parfois très nombreux. L'aide des parents est alors la bienvenue.

Et l'amour dans tout cela ? Hé bien le mariage est sa consécration. Et plus que jamais un acte gratuit, librement consenti. On ne peut se marier aujourd'hui qu'à condition d'être majeur. Cette cérémonie souligne la volonté des mariés de s'engager devant témoins, devant la société. Un grand événement à fêter comme il sied.

Ce Carnet du Mariage vous aide à réussir ce plus beau jour de la vie d'un couple. Tout un symbole ! **Le premier pas d'une vie réussie.**

Par Brigitte Meesters



Sommaire

Edito	05
Les fiançailles	10
La bague de fiançailles et l'alliance	12
Les régimes matrimoniaux	16
Les cérémonies du mariage	18
Le rôle des témoins et du cortège	19
Les organisateurs du mariage	20
Les tâches à déléguer	22
A la recherche du restaurateur	25
La location de la salle de réception	26
La location d'une tente de réception	28
Le traiteur	29
Le vin d'honneur, le cocktail	30
La décoration de la réception	32
La liste de mariage	34
Les faire-part	36
Les véhicules du mariage	40
Le reportage du jour du mariage	41



Sommaire

Suite

L'animation	42
Les discours	43
La tenue de la mariée	46
Les tenues du marié, beaux-pères et témoins	48
Les tenues du cortège	51
La tenue des belles-mamans	52
La mise en beauté des mariés	54
Le mariage express	56
Le mariage à l'étranger	60
Savoir-vivre	62
Remariage : toute la différence	64
Le jour du mariage	66
Le voyage de noces	68
Les anniversaires de mariage	73
La parution dans Le carnet du jour du Figaro	74
Le rétroplanning : jour J moins...	79
Mémo	83
Carnet d'adresses	85

Les fiançailles

Les fiançailles précèdent le mariage et peuvent avoir lieu jusqu'à un ou deux ans avant le mariage. Elles permettent aux familles de faire connaissance.

La période des fiançailles donne aux futurs époux le temps de bien réfléchir à leur décision. Et aux familles, celui d'organiser le mariage.

Chronologie :

Le futur marié demande la main de sa future épouse en un lieu exceptionnel. A l'occasion, le futur marié offre à celle qu'il aime une jolie bague... de fiançailles.

Les deux jeunes gens vont ensuite annoncer ensemble la nouvelle à leur famille.

La mère du jeune homme appelle la mère de la jeune fille afin de faire sa connaissance. La mère de la future mariée invite alors la famille de son futur beau-fils à déjeuner.

Le repas de fiançailles est ensuite organisé chez les parents de la jeune fille. Ou dans un restaurant réputé. Seuls la proche famille et les amis intimes y sont conviés.

C'est le fiancé, ou sa mère qui présente la future épouse à leurs famille et amis. Et la mère de la fiancée fait de même avec son futur gendre. La table est présidée par les parents de la fiancée. Tout le monde porte une tenue habillée ce jour-là.

L'annonce des fiançailles est publiée dans Le Carnet du jour du Figaro, le jour même de la réception.

Astuces, conseils

Si les jeunes gens décident de rompre leurs fiançailles, alors que le mariage a été annoncé, les familles peuvent faire paraître une annonce indiquant que le mariage est reporté à une date ultérieure.

GARLAND

JOAILLIER

Le complice de vos émotions
Diamants, pierres précieuses et perles



13, rue de la Paix 75002 Paris
garland@claranet.fr

Tél. 01 42 61 17 95 - Fax. 01 42 61 68 31
www.garlandjoillier.com

Que l'on habite ensemble depuis plusieurs années ou pas, la bague de fiançailles est un signe d'engagement.

Les jeunes filles d'aujourd'hui y tiennent beaucoup.

Cette bague peut être soit un bijou simple, soit un modèle de joaillerie, venir de chez un créateur, ou encore être un bijou de famille remonté pour l'occasion. En attendant la pierre précieuse offerte lors d'une première naissance ou pour un anniversaire de mariage.

Pour la choisir, le mieux est de venir avec sa fiancée. Et pour se décider quant au modèle, se référer à une préférence, comme une couleur ou une forme de pierre.

L'alliance, symbole de l'éternité de l'amour en tournant sans fin sur elle-même, se porte en général à l'annulaire de la main gauche.

Son port n'est pas obligatoire, mais c'est un symbole d'engagement social et moral.

Le mot alliance vient d'ailleurs du mot grec « alligare » qui signifie « attaché à ».

L'anneau en or blanc a la préférence des mariés en ce moment.

Mais, pavé de diamants, il peut être une bague de fiançailles aussi à lui tout seul.

Il faut prévoir 10 jours de délai pour faire graver les anneaux à l'intérieur par l'artisan bijoutier.

Avec les initiales des noms des mariés et leur date de mariage.

Astuces, conseils

Chaque pierre a son symbole. Si l'on veut faire une surprise, il est bon de se renseigner sur les goûts de la jeune femme avant de choisir un modèle. Et d'avoir la taille de son doigt, en lui empruntant une bague fantaisie.



www.orest.fr


orest

Pour tous les bonheurs de la vie

www.orest.fr

Tous les MARIAGES SONT AUX GALERIES



G A L E R I E S
Lafayette

Jean-Paul Goude

ENVIE DE RÉUSSIR VOTRE MARIAGE ?

Les Galeries Lafayette vous accompagnent dans la préparation de votre mariage et vous réservent toute leur attention.

- Laissez-vous guider dans le choix de vos cadeaux, bénéficiez de leurs meilleurs adresses et profitez de leurs privilèges.
- Profitez de notre réseau de 47 Lafayette Mariage pour constituer votre liste et choisir vos cadeaux où que vous soyez en France.
- **EXCLUSIF !** Notre partenaire Photobox vous offre le livre photo de votre mariage à composer vous-même.

RETROUVEZ TOUS NOS AVANTAGES SUR
LAFAYETTEMARIAGE.COM ET PARTAGEZ LES AVENTURES
D'UN MARIAGE RÉUSSI AVEC JEANNE ET HUGO !

----- ✂ -----
Le nouveau **GUIDE DU MARIAGE** est arrivé, il est gratuit.

Demandez-le vite en magasin au Lafayette Mariage ou remplissez ce bulletin, et renvoyez-le aux Galeries Lafayette
Direction Marketing Publicitaire - 62, rue de Provence - 75009 Paris.
Il vous sera alors directement adressé chez vous.

Nom :

Prénom :

Adresse :

CP : [] [] [] [] [] Ville :

Date du mariage :

E-mail :

En communiquant votre adresse e-mail vous acceptez de recevoir de l'information commerciale des Galeries Lafayette.

Les informations recueillies font l'objet d'un traitement destiné à communiquer des offres commerciales. Seule notre société et ses filiales sont destinataires des informations communiquées. Conformément à la loi Informatique et Libertés du 06/01/1978, vous disposez d'un droit d'accès, de rectification et de suppression sur les données nominatives vous concernant en écrivant aux Galeries Lafayette - Marketing Clients - 4 rue Charras - 75009 PARIS.

Les régimes matrimoniaux

Le régime légal de la communauté.

Si vous ne passez pas devant le notaire, avant votre union, pour établir un contrat de mariage, c'est au régime légal de la communauté auquel vous serez automatiquement soumis lors de votre passage devant Monsieur le Maire. Par ce régime, les biens acquis par les époux pendant leur mariage sont communs. Les biens appartenant à chacun des époux avant le mariage, ou reçus en succession ou donations pendant, restent, eux, la propriété de chacun. En revanche, les revenus de tous les biens sont communs.

Si les futurs époux souhaitent faire un contrat, ils ont le choix entre :

Les régimes conventionnels de communauté.

Le régime légal de la communauté peut être modifié par contrat devant notaire : les époux peuvent établir

par ce biais un contrat de communauté intégrale ou communauté universelle où tous les biens seront communs. Un régime déconseillé si les mariés exercent une profession à risque car les dettes aussi sont communes ! Ce régime est idéal en l'absence d'enfant.

Le régime de séparation de biens.

Les biens appartenant à chacun des époux avant leurs noces, ou acquis pendant le mariage, leur demeurent personnels. Et les dettes ne sont pas communes.

Le régime de la participation aux acquêts.

Pendant le mariage, chacun reste propriétaire de ses biens propres, comme en matière de séparation de biens. A la dissolution du mariage, les biens acquis pendant le mariage sont partagés entre les deux époux. Comme les dettes.

A savoir :

Depuis août 2007, il n'y a plus de droits de succession à payer entre conjoints ou pacsés.



Les cérémonies du mariage

Le seul mariage reconnu par la loi en France est le mariage civil. Il a lieu avant le mariage religieux.

Pour se marier civilement, on doit accomplir des formalités, remplir un dossier disponible à la mairie.

Le plus important à savoir -surtout si l'on veut se marier très vite- c'est que :

Pour se marier à la mairie, les futurs époux doivent être majeurs.

L'annonce du mariage (la publication des bans) doit être affichée pendant 10 jours sur un des murs de la mairie de résidence de chacun des deux époux. On ne peut donc se marier avant ce délai.

Les témoins devront transmettre aux futurs mariés une photocopie de leur carte d'identité et un justificatif de domicile, nécessaires à la constitution de leur dossier de mariage.

C'est le maire ou un de ses adjoints qui officie.

S'il n'y a pas de mariage religieux ensuite, l'échange des alliances se fait à la mairie.

Un livret de famille est remis aux époux après la cérémonie civile, excepté lorsque leurs enfants sont nés avant le mariage. Celui-ci est alors envoyé directement aux mairies de naissance des enfants afin qu'y soient apposées la mention et la date de leur naissance.

Si le mariage civil est suivi d'un mariage religieux, le maire remet aux mariés un certificat de mariage civil à transmettre à l'officiant.

Pour le mariage religieux, vous devrez également fournir des pièces administratives (extraits d'actes de naissance, justificatifs religieux...)

Et rencontrer l'officiant, le responsable religieux, quelques mois à quelques semaines avant le mariage.

Le rôle des témoins et du cortège

Les témoins

Au nombre de deux au minimum et obligatoirement majeurs, ils peuvent être différents lors de la cérémonie religieuse et à la mairie.

Ils doivent vous fournir une photocopie de leur pièce d'identité, un justificatif de domicile et vous devrez indiquer leur profession dans le dossier de la mairie. Ils devront pouvoir présenter leur pièce d'identité au maire au moment du mariage.

A la mairie, ils se tiennent de chaque côté des mariés.

Ils signent les actes de mariage.

Durant la cérémonie, ils sont assis très près des mariés de façon à les aider, par exemple à arranger la traîne de la mariée.

Pendant la réception ils peuvent faire un discours sur la vie d'enfance et les premiers pas de la vie de couple des mariés.

Le cortège

En France, il est composé essentiellement d'enfants en bas âge.

En tenue de petits pages et demoiselles d'honneur, les deux premiers enfants du cortège précèdent ou suivent le couple à la sortie de l'église. Ils peuvent porter la traîne de la mariée, présenter les alliances sur un coussin, faire la quête, accompagnés d'un adulte, et offrir dans une corbeille des dragées aux invités à la sortie de l'édifice religieux.

Ils figurent au premier plan sur les photos des mariés.

Astuces, conseils

Les témoins du marié veillent à ce que le marié ait bien les alliances. Les témoins ou demoiselles d'honneur de la mariée font attention à ce que la mariée ait son bouquet !

Issus le plus souvent du monde de l'événementiel (lancement de parfums, de films, de produits industriels...), les organisateurs de mariage sont des pros de la gestion de groupes.

Ils ont l'habitude de s'occuper de l'acheminement, de l'hébergement et de la mise sur pied de réceptions d'un très grand nombre d'invités, ce qui n'est pas toujours le cas de la maîtresse de maison.

Les **Weeding planners**, comme ils s'appellent aussi, s'occupent d'une partie ou de la totalité du mariage : comme de gérer uniquement la partie réception avec recherche du lieu, du traiteur, des serveurs, du loueur de matériel et du fleuriste-décorateur...

Ou de planifier le mariage dans ses moindres détails : de l'édition des faire-part au choix du vidéaste,

en passant par une recherche de la tenue de la mariée en accord avec le lieu de la cérémonie, celles des cortèges, celles des hommes du mariage, jusqu'à l'écriture du texte du discours par un professionnel.

Mais ils ne s'occupent pas de formalités telles que les dossiers de mairie et celles du mariage religieux.

Donnez un budget - avec votre nombre d'invités - à votre organisateur de mariage lors de votre première entrevue.

Et l'endroit où vous désirez que soit célébré le mariage : choisir la région où réside le plus grand nombre d'invités facilite les choses.

Il vous proposera alors un éventail des meilleures prestations et formules de réceptions possibles pour le prix.

Astuces, conseils

Pour trouver votre organisateur(-trice), rendez-vous dans les salons de mariage. Vous pourrez prendre contact avec ces prestataires de service en vous faisant sur place une première idée de leur style.



REINALDO ALVAREZ
PARIS

Couturier Créateur

Sur rendez-vous: 9, rue de Jarente Paris 4^e - 01 42 77 66 51
www.reinaldo-alvarez.com

Les tâches à déléguer

On ne dénombre pas moins de trente prestataires de services différents à contacter pour organiser un mariage.

Certains mariés préfèrent se charger eux-mêmes de quelques postes.

Le plus fréquent : la décoration de la salle de réception avec des bouquets et centres de tables de fleurs fraîches en général, que la mariée composera avec ses amies.

Mais il peut y avoir aussi la confection d'un tableau comportant le nom des tables et leur composition avec le nom de leurs convives. Et l'illustration des menus et cartons marque places à disposer près des verres.

La confection des faire-part à la main peut se révéler un excellent moyen d'intéresser les enfants au mariage. Mais aussi la confection de petits sacs de dragées.

Côté acheminement de la noce, prévoir également des chauffeurs de fortune pour aller chercher des invités à la gare ou à l'aéroport, et les reconduire le soir à leur hôtel. Envisager aussi de charger des jeunes d'orienter les invités motorisés vers les parkings.

Et pour respecter le timing, prévoir de donner des instructions à des mains secourables qui inviteront les invités à se diriger dans les délais vers les différents lieux des festivités : à l'intérieur de la mairie, dans l'édifice religieux, vers le cocktail ou dans la salle du repas de noces.

Astuces, conseils

Minutez le jour J de votre mariage en prévoyant une marge d'erreur d'une demi-heure. Et donnez la consigne à des amis de surveiller l'heure pour vous inviter vous-même à respecter l'horaire.

M A R I E · P A P I E R
P A R I S



PAPIERS RARES,
ENVELOPPES RAFFINÉES,
BELLE IMPRESSION EN TYPOGRAPHIE :
DES FAIRE-PARTS
VRAIMENT SUR MESURE.



Le théâtre du repas de noces peut être un restaurant. La formule séduit 20% des mariages chaque année.

Avantage de la formule

En un seul endroit se trouvent réunis : le lieu du cocktail, le repas avec ses boissons, leur service, les cuisines, la piste de danse et son installation d'amplis, la place où installer un orchestre, la pièce où faire dormir ou surveiller les enfants, les commodités, le vestiaire, mais aussi - s'il s'agit d'un hôtel - des chambres où se changer, se rafraîchir, passer une nuit champagnisée à l'excès, et même où retrouver la famille proche le lendemain pour un brunch.

L'idéal c'est de trouver un lieu exceptionnel où l'on puisse organiser les

différentes parties de la réception aussi bien à l'extérieur qu'à l'intérieur. Un palace, un restaurant toqué, ou un établissement superbe avec vue. Et facile d'accès surtout !

Pour trouver les restaurateurs spécialisés dans les réceptions de mariage, voir les salons de mariage, les guides répertoriant l'hôtellerie de luxe, mais aussi les guides de restaurateurs étoilés.

Certains établissements vous suggèrent de bâtir votre réception à la carte en vous proposant des lieux ou salles de dimensions différentes, selon le nombre d'invités. En général, vous aurez à régler le prix de la location où se déroule la réception, en plus de ceux des menus et forfaits vins. Et des droits de bouchon si vous fournissez les boissons alcoolisées.

Astuces, conseils

Choisissez un endroit où vous pourrez être isolés des autres clients de l'établissement, voire d'un autre mariage, sinon cela manquera de charme. Vous pouvez même louer un village entier.

La location de la salle de réception

La moitié des repas de mariage se déroulent dans des salles de réception.

Dans l'organisation du mariage, donnez la priorité à la recherche de la salle de réception idéale surtout si vous vous mariez en période estivale.

Car les meilleurs endroits sont réservés un an à deux ans à l'avance !

Tout se loue... Du bateau à la cave d'un producteur, en passant par de grandes écoles, mais aussi de vieilles demeures, une salle de château, un champ de courses, un chalet, ou encore des maisons d'hôtes...

On y trouve parfois sur place, tout le matériel de réception nécessaire. Et on peut les louer pour plusieurs jours.

Astuces, conseils

Si vous avez déjà le traiteur, demandez-lui de vous donner une liste de salles où il a déjà servi des mariages. Et vérifiez si vous pouvez bien faire de la musique dans le monument historique où se fera la réception !

Pour visiter les lieux, avant de vous rendre sur place, armez-vous d'une carte routière et téléphonez aux directeurs des établissements afin d'être sûrs qu'ils sont ouverts.

Des chiffres pour savoir quelle taille de salle rechercher :

- Il faut compter 1/2 m² au sol par personne pour un cocktail debout, le double de surface pour un repas servi assis, et même 1,20 m² si vous avez des tables rondes.
- Prévoyez aussi l'espace pour l'orchestre et pour la piste de danse qui vous prendra à elle toute seule 50 m² pour 200 invités.
- L'espace réservé au traiteur devra mesurer, lui, de 50 à 100 m².



Diamanti

Le platine, le meilleur ami du diamant

Deux avantages à la formule :

Ce peut être un moyen d'organiser rapidement le mariage.

Deux semaines peuvent suffire à louer une tente à la dernière minute.

Et cela permet d'organiser la réception dans un jardin : celui d'une maison de famille, le parc d'un ami, ou un domaine loué...

Mais, vérifiez avec le transporteur les moyens d'accès à cet espace vert : car une tente pour 200 personnes se monte à l'aide d'une grue, transportée par camion.

Prévoyez également de louer par la même occasion des tentes

annexes pour abriter le traiteur (50 à 100 m²), ou la sieste des enfants.

N'oubliez pas le coin vestiaire (avec 50 cintres l'été, et autant que d'invités l'hiver). Louez aussi celle des commodités, un lavabo et deux toilettes...

Sachez que l'on peut vous livrer votre tente deux jours avant et vous la reprendre deux jours après la réception, si vous désirez décorer l'endroit et prolonger les agapes le lendemain du mariage avec les amis fidèles et la famille proche.

Vous pouvez louer une tente en toute saison : elle peut être chauffée, éclairée et fermée.

Astuces, conseils

Attention à la présence possible de canalisations qui pourraient être percées par les piquets de tentes...

N'oubliez pas de demander un compteur forain à EDF à l'occasion de l'augmentation de votre consommation d'électricité. Ou louez un groupe électrogène : la sono, la lumière, les fours, tout cela marchera quand même en cas de coupure de courant.

C'est le poste le plus important de la réception : il représente 60 % de son budget.

Mais comment choisir celui qui donnera le ton d'une réception de mariage réussie ?

Vous pouvez contacter celui dont vous avez apprécié les prestations dans une autre réception.

Mais vous pouvez toujours aller en tester un nouveau, en lui demandant de vous organiser une mini-dégustation des plats qu'il vous proposera dans ses forfaits mariage.

Maintenant il y a traiteur et « grand traiteur » : il faut le savoir, les traiteurs aujourd'hui proposent une véritable palette d'animations pour la réception. Certains montent des « ateliers » de dégustation, c'est-à-dire de petits buffets individuels, où

un cuisinier vous découpe et vous sert sur une petite assiette une tranche de foie gras ou du bon jambon fumé...

D'autres « traiteurs tendance » préfèrent pour vos cocktails, notamment, vous proposer des buffets présentant de petites quantités de minis contenants : verrines, cuillers en porcelaine et coupelles emplies de bouchées tendances et très raffinées.

Le traiteur enfin vous proposera, en dehors du cocktail, deux formules de repas : le buffet avec plat chaud servi à table, et celui où le dîner est entièrement servi assis.

Le premier ayant l'avantage de permettre aux invités de se déplacer pour bavarder un peu avec une connaissance retrouvée... entre deux danses !

Astuces, conseils

Prévoyez un espace « lounge » où vos invités pourront s'arrêter pour se détendre un verre ou un plat à la main, en compagnie d'un convive installé à une autre table.

Le vin d'honneur, le cocktail

Toute réception de mariage comporte au moins une ou deux de ces formules.

Elles permettent d'organiser un « pot » pour des groupes de connaissances précises : les relations de travail, les habitants d'un village, les membres de son club...

Un élément à prendre en compte pour prévoir les quantités de boissons et de petits fours à commander au traiteur pour une centaine de personnes, c'est la durée du vin d'honneur : pour une heure de cocktail, prévoyez 10 canapés par personne. Et des arachides. C'est la formule à adopter pour un cocktail précédant le repas de noces. Pour deux heures, une vingtaine de pièces. Et pour trois à quatre heures prévoyez au moins 24 petits fours, ou contenants.

Astuces, conseils

Ils peuvent être organisés en un lieu différent de celui de la réception si tous les invités ne sont pas conviés au repas de mariage qui suivra. Ou bien encore à une date ultérieure à celle du mariage.

Côté boissons : toujours pour 100 personnes, en principe 30 bouteilles de champagne suffisent, mais gardez une ou deux caisses au frais.

Prévoyez 3 bouteilles de whisky, gin ou vodka pour ceux qui n'aiment pas le champagne.

Et une ou deux bouteilles de vin cuit. Ainsi que de l'eau en quantité : dix bouteilles d'eau gazeuse au moins, dix d'eau minérale, ou plus, et une vingtaine de bouteilles de jus de fruit, plus des sodas.

Si c'est du personnel de maison qui sert le cocktail, prévoyez un serveur pour 25 personnes. Installez des buffets assez grands : comptez 5 cm par personne.

Et pour ceux et celles qui désireront s'asseoir disposez des tables et chaises en quantité suffisante.

Enfin, n'oubliez pas la glace !



La décoration de la réception

La décoration de la réception donne son ton festif et raffiné aux agapes.

Elle peut suivre un thème comme l'opéra, la mer, la couleur blanche, une région française...

La décoration florale est peut-être la partie la plus visuelle : elle peut aller des lianes qui vont entourer les marches de l'escalier de la salle de réception, aux centres de tables, sans oublier les plantes vertes louées à disposer à l'entrée, et les bouquets des buffets.

Le traiteur ou le restaurateur peuvent s'en charger. Mais votre fleuriste - qui aura confectionné votre bouquet de mariée - aura un rôle à jouer, au moment où il livrera les bouquets de fleurs et plantes diverses dans la salle de réception. L'essentiel est de rester dans les

tons choisis pour l'ensemble des fleurs.

Il est courant que la mariée ou la maman de la mariée et leurs amies se chargent de la confection de centres de table : verrines, bougies, rubans, branchages peints, écorces, mousses, coquillages, et fleurs de saison, les magasins de bricolage comme la nature, le bord des routes, fourniront la base de la confection de compositions élégantes et pleines de charme.

Quant aux bancs d'église, chaises des mariés et autels, ils s'orneront des mêmes fleurs que celles du bouquet de la mariée.

Reste à l'art de la table de donner un ton plus coloré à la fête : le nappage, la couleur des chaises recouvertes de tissus s'assortiront à la couleur des fleurs choisies.

Astuces, conseils

N'allez pas chercher dans la nature des branchages qui vont se faner au cours de la journée. Sinon, une valeur sûre : le lierre.

CLAUDE QUINQUAUD



Créations Florales

15 rue de Chaillot - 75116

01 47 20 24 25

Paris - Tokyo

La liste de mariage

Démarche indispensable lors de l'organisation de son mariage, l'ouverture de la liste doit se faire avant l'édition des faire-part. Pour pouvoir dire aux invités qui les auront reçus où elle a été déposée.

On peut ouvrir une liste dans n'importe quel magasin, disposé à le faire. Les grands magasins et de grandes enseignes d'art de la table, - voire d'automobile ! - proposent ce service, sur place, par téléphone et sur Internet. Mais il existe également des spécialistes de listes inter-boutiques. Sans compter celles des sites Internet spécialisés dans le mariage. Enfin, certaines banques proposent aussi ce service, permettant à vos invités de déposer leurs dons sur un compte spécial.

Une liste de mariage présente des

avantages multiples : elle permet aux mariés de recevoir les cadeaux désirés. Ensuite, les invités sont sûrs de faire plaisir, quelque soit leur budget.

Enfin, pour des mariés déjà partiellement équipés, la liste permet d'acheter avec la somme récoltée un meuble plus important, un très beau service de table, d'argenterie, ou de beaux verres, voire même une voiture. Et souvent, de financer le voyage de noces.

Tendance

Des mariés résidant à l'étranger par exemple, mettent à la disposition de leurs invités un chapeau où déposer des enveloppes.

A noter : les chèques remis par les proches peuvent servir à financer les faux frais de la lune de miel sous les palmiers.

Astuces, conseils

Si les deux familles ne résident pas dans la même ville, pour satisfaire les personnes désireuses de voir les cadeaux avant de les choisir, ouvrez deux listes, une dans chaque localité.

HAVILAND

LIMOGES 1842

MANUFACTURE FRANÇAISE DE PORCELAINE

ORFÈVRERIE

CRISTALLERIE ROYALE DE CHAMPAGNE



BOUTIQUE : 6 RUE ROYALE 75008 PARIS

TEL : 01 40 06 91 08

WWW.HAVILAND.FR



Les faire-part traditionnels les plus chics, se commandent chez le graveur.

Rédigés en lettres anglaises sur du vélin d'Arches, les textes imprimés ou gravés peuvent être présentés sur deux doubles feuillets, un pour chaque famille.

Le feuillet concernant la famille de la mariée est présenté en premier.

Généralement, ce sont les grands parents et les parents qui annoncent le mariage.

Mais certains (re)mariés l'annoncent eux-mêmes, envoyant une carte imprimée, après le mariage.

Avant de songer à faire imprimer les faire-part, il vous faudra connaître avec précision les jours, heures

et lieu des cérémonies civiles et religieuses. Et même ceux de la réception.

Par la même occasion, lors de votre visite chez l'imprimeur, commandez d'autres impressions de textes : plans pour se rendre aux différents lieux liés à l'événement (mairie, édifice religieux, hôtels, réceptions, et même un carton à afficher sur votre voiture pour vous garer dans un parking gardé), livrets de messe, cartons d'invitation, plans de table, cartons d'invités, menus, cartons de remerciement...

Pensez au nombre d'invités concernés par chaque étape de la fête pour commander les imprimés en nombre suffisant.

Astuces, conseils

Si vous vous mariez pendant la période des vacances, prévenez vos invités de l'événement au moins huit mois à l'avance, soit par Internet, soit au moyen d'un carton imprimé à la manière des « save the date » (équivalent de « notez cette date sur vos agendas ») envoyés par les professionnels. Cela vous permettra d'avoir tous vos invités à votre mariage.

BENNETON

Graveur



Faire-part - Invitations
Menus - Plans et Cartes de table
Calligraphie - Livres d'or
Bagues Chevalières



75, Boulevard Malesherbes - 75008 Paris
Tél. : 01 43 87 57 39 - Fax : 01 43 87 13 68
www.bennetongraveur.com



PRONOVIAS

COLLECTIONS 2008

WWW.PRONOVIAS.COM

Boutiques Pronovias en France

Paris, 8, Rue Tronchet, Tel. 144560747

Paris, 5 - 7, Rue Saint Roch, Tel. 142969005

Lyon, 16, Rue des Archers, Tel. 472775950

Marseille, 79, Rue de Rome, Tel. 491543427

Lille, 34, Rue Esquermoise, Tel. +34900100075

Strasbourg, 6, Rue des Francs-Bourgeois, Tel. 0388226120

Rendez-vous souhaité

Les véhicules du mariage

Le véhicule le plus important de la fête c'est celui qui va transporter les mariés... de bonheur.

En ce cas, on peut soit louer une voiture de luxe telle qu'une limousine, une Rolls-Royce, une Cadillac cabriolet, soit, plus affectif, emprunter la très belle voiture d'un parent.

Ou encore pour donner un ton sympathique au cortège, prendre la voiture de collection d'un ami, ou se faire prêter une voiture des années soixante par un copain fan des sixties.

Mais la voiture n'est pas le seul véhicule pouvant transporter les heureux élus : une carriole, un attelage, une barque, un hélicoptère, des vélocipèdes, et même un traîneau seront choisis en fonction

de leur lien avec les hobbies des mariés. Ou le lieu du mariage.

Clins d'œil à un sport, à un métier, à une région, ils feront une mini-animation à moindre frais.

Le tout est que la mariée puisse y entrer sa robe, avec sa traîne... dans un intérieur... immaculé !

Des taxis, des navettes, ou monospaces seront les bienvenus pour transporter certains invités entre les lieux d'arrivées à la gare et à l'aéroport, et ceux de leur hébergement pour la nuit.

Sans compter les trajets des non-motorisés à prévoir entre la mairie, l'édifice religieux et la salle de réception.

Louez enfin les services d'un professionnel pour surveiller les voitures de vos invités.

Astuces, conseils

Déléguez des jeunes pour diriger les invités vers les lieux de parking. Prévoyez quelqu'un pour reconduire à l'hôtel les plus « fatigués » après la réception.

Le reportage du jour du mariage

Les photos de votre mariage n'auront pas de seconde chance : si vous confiez ce reportage à vos proches uniquement, sans passer par un professionnel, sachez que vous courez le risque de ne pas avoir de photos du tout.

Le reportage de votre mariage peut, à la manière d'un événement people, être matérialisé de plusieurs façons : outre les photos prises à l'appareil photo traditionnel dont vous exposerez les tirages dans un album ou derrière des cadres photos, vous pouvez à présent bénéficier des avantages du numérique. Choix des photos, développement instantané ou presque à l'aide de l'imprimante maison, tirages possibles dans les appareils

des grandes surfaces, possibilité d'envoyer ou de recevoir vos films et photos par Internet, et d'en faire tirer des cassettes, CD, ou un livre souvenir.

A vous la liberté de disposer des images de votre mariage comme il vous plaît.

Mais il reste à trouver la personne, qui tel un artiste, matérialisera à jamais sur le papier, la pellicule, le disque laser, les moments d'émotion magique de l'événement.

C'est un travail de pro.

Ainsi, choisissez un vidéaste et un photographe professionnels parmi ceux qui exposent par exemple dans les salons de mariage.

Ils transformeront l'événement en œuvre d'art.

Astuces, conseils

Déposez tout de même des appareils photos jetables sur chaque table de la réception. Ainsi vous serez sûrs, après les avoir récoltés pour les porter chez le photographe, d'avoir tous vos invités en photos. Et demandez à vos amis de tourner des vidéos. Tout va aller très vite. Et regarder des vidéos de son mariage, avec le son, c'est comme si on y était encore.

L'animation donne un ton précis à la réception.

Généralement, un disc-jockey est requis pour la circonstance. Pour le sélectionner, demandez une liste de bons professionnels au traiteur ou au loueur de la salle. Et renseignez-vous sur le genre de matériel sono et répertoire CD dont il dispose.

Mais on loue de plus en plus fréquemment les services de musiciens pour donner un côté chic (avec une harpiste) ou sympa (une formation de jazz), ou encore d'actu (avec une chanteuse style Piaf) pendant le cocktail. Une prestation de deux heures est alors monnaie courante. Et l'on peut même réserver un orchestre entier pour l'animation de toute la soirée, selon un thème,

comme celui des années sixties ou seventies en cas de remariage.

En ce cas, prévoyez les mètres carrés au sol, nécessaires, pour l'installer lors du vin d'honneur ou du repas de noces. En plus de celui du parquet pour danser si vous louez une tente ou une salle !

A noter que les mariages « people » étant de plus en plus médiatisés, les réceptions de mariage s'en inspirent et tiennent parfois plus de la représentation artistique, que d'un repas où l'on fait simplement la fête en dansant. Les mariés, sont alors de plus en plus mis en scène, d'inant côte à côte, face à leurs invités, sur une table de deux. Et ont droit aux fauteuils et tapis rouge pour assister aux sketches joués pour eux par leurs amis.

Astuces, conseils

Demandez au disc-jockey de ne pas prendre la parole, entre deux musiques. Sauf si vous désirez parodier un bal de campagne, pour le fun.

La rédaction d'un discours peut se révéler problématique si l'on n'est pas un habitué.

Une solution, c'est d'aller faire un tour sur Internet. Certains sites proposent des modèles de discours types : ceux spécialisés dans la commercialisation de lettres, ceux d'écrivains « publics », ceux de particuliers, ou d'autres encore de professionnels liés au savoir-vivre et aux réceptions.

Les hommes proches des mariés en sont en général les auteurs et orateurs tous désignés, les témoins, les frères et pères des mariés.

Le contenu des discours des beaux-pères porte sur l'enfance des mariés, avec témoignage de leur affection pour leurs « enfants », et leur bonheur d'accueillir leur nouveau

gendre et belle-fille dans la famille. Celui des frères, humoristique, porte sur les défauts du marié ou le comportement étrange, sociétale, de leur sœur. Enfin ceux des témoins philosophent sur la jeunesse des mariés, leur rencontre, leurs vacances, leurs exploits universitaires ou sportifs insolites, leur action « humanitaire » au sein de leur groupe de copains...

Le tout étant de mettre tout le monde d'excellente humeur ! Au moins les rieurs...

Rédigés ou improvisés les discours ont lieu au milieu ou à la fin du repas. Le plus souvent avant la dégustation de la pièce montée. A l'occasion, les pères des mariés invitent à porter un toast aux mariés.

Astuces, conseils

Trois discours pas plus au programme ! Et de 5 minutes chacun. Appris par cœur. Pas lus. Mais matérialisés sur papier tout de même. Pour que vous puissiez les garder et les (faire) relire à tête reposée !

LE SALON DU MARIAGE AU CARROUSEL DU LOUVRE

11, 12, 13 janvier 2008



Quel que soit votre style, bobo, classique ou branché, un créateur vous correspond. Venez découvrir les nouvelles collections présentées sur le podium "couture" du Carrousel du Louvre. Le moment idéal pour choisir votre robe de mariée...

- www.mariageaucarrousel.com

..... Téléchargez votre billet d'entrée à tarif réduit sur le site du salon. Retrouvez toutes les informations pratiques, les photos et les animations des exposants sur le site Internet dédié au salon.

- Carrousel du Louvre, 99 rue de Rivoli 75001 Paris

..... De 10h. à 19h. Métro Palais-Royal - Musée du Louvre. Tarif entrée : 10€

MARIAGES



La tenue de la mariée

Pour leur premier mariage, la majorité des mariées choisissent de porter une robe de mariée traditionnelle.

Mais chercher et trouver sa robe de mariée demande du temps. Et on ne la rapporte pas chez soi, le jour même où on l'a trouvée.

Pour pouvoir essayer une robe, il faut prendre rendez-vous. Et l'on ne peut passer que quelques modèles seulement (le blanc se salit facilement). Après essayage, le modèle retenu est alors fabriqué pour vous, adapté à la forme de votre corps. Vous ne l'avez que quelques mois plus tard après l'avoir commandé. Il faut alors être sûre de son choix.

Pour avoir le modèle dont on a toujours rêvé, il faut se faire un

dossier pour se donner le temps de réfléchir pour savoir ce que l'on veut, et feuilleter les magazines de mariage, les brochures de fabricants spécialisés, ou assister à un défilé de robes de mariées dans un salon ou une boutique.

Tenez aussi compte du lieu où vous vous mariez pour la choisir : vous n'aurez pas le même modèle pour un mariage religieux, dans un lieu branché, à la campagne, au ski, ou sur la Côte d'Azur.

Ensuite, le modèle dont vous rêvez, ne vous ira pas forcément. Il faut vraiment l'essayer.

Reste la solution de le faire confectionner sur mesure par une maison de couture, ou une styliste. Celle d'un grand magasin ou encore celle qui aura ouvert sa propre boutique.

Astuces, conseils

Pour les accessoires, il faut le savoir, faire recouvrir ses souliers du tissu de la robe est pratique courante et pas onéreux du tout.

Portez vos chaussures de mariée, chez vous, bien avant le jour J, et talquez les le jour du mariage.



Robe de mariée vintage en coton, soie et dentelles anciennes

Boutique rue du Cherche Midi

Delphine Manivet

Boutique Delphine Manivet 110, rue du Cherche Midi 75006 Paris Tél 01 45 44 70 01
Robes de mariée et robes du soir
www.delphinemanivet.com

Très chics, les fracs, queue de pie et jaquettes avec un pantalon de flanelle à rayures anglaises, gris ou noir, restent les tenues traditionnelles des mariés.

Les beaux-pères et témoins portent alors la même tenue que le marié, avec eux aussi une chemise blanche, une lavallière en soie grise, un chapeau haut de forme, des gants gris et des chaussures noires à lacets.

Pour les distinguer, cependant, on optera soit pour une différence de couleur dans la cravate, soit dans la fleur à la boutonnière (camélias, marguerites, œillets), soit dans la couleur de la jaquette. Parfois, ces habits sont loués, surtout par les témoins et beaux-pères.

Car la moitié des mariés acquièrent un costume spécifique de mariage.

A part ces tenues traditionnelles -qu'ils peuvent même se faire confectionner sur mesure- le quart des futurs mariés optent pour des costumes de ville, de grande marque ou couture, qu'ils peuvent aisément reporter dans les sorties habillées.

Au bord de la mer, on pourra par exemple porter un costume blanc. Et des gilets apportent aux costumes leur petite touche de cérémonie supplémentaire.

Certains mariés s'achètent deux costumes : un en laine super 120 pour la mairie et un second plus festif pour la soirée.

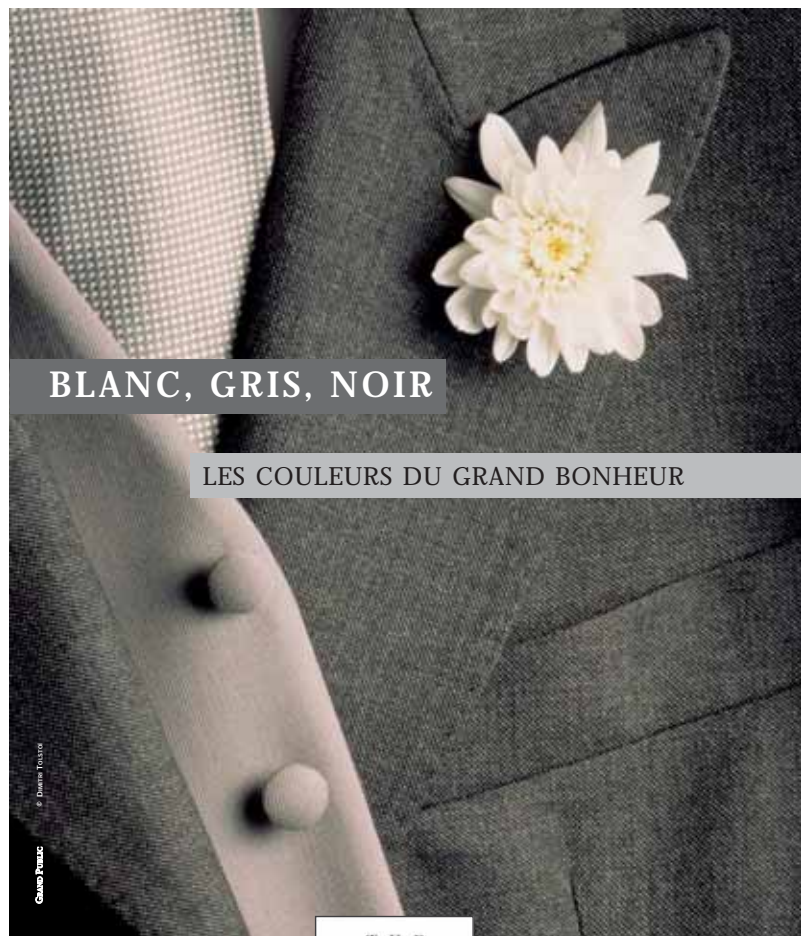
A noter :

Les gilets droits se portent avec le dernier bouton ouvert, et les croisés, entièrement boutonnés.

Astuces, conseils

Le tout est d'avoir une tenue élégante mais assez discrète pour mettre en valeur la mariée.

Prévoir deux chemises afin de pouvoir vous changer pour la soirée.



BLANC, GRIS, NOIR


LES COULEURS DU GRAND BONHEUR

© Pierre Testa
© Grand Paris

JACQUETTES . SMOKINGS . ACCESSOIRES

AU COR DE CHASSE 25, RUE DE CONDÉ
75006 PARIS. TEL : 01 43 26 51 89
M^o ODEON

LAGONDA 7, RUE LOBINEAU
75006 PARIS. TEL : 01 44 07 07 12
M^o MABILLON



LOCATION . VENTE . SUR MESURE

LAGONDA 6, RUE B.FRANKLIN
75116 PARIS. TEL : 01 45 20 77 18
M^o PASSY

LAGONDA 18, RUE CHAUVEAU LAGARDE
75008 PARIS. TEL : 01 42 65 17 90
M^o MADELEINE

Catherine Varnier



Show room

216, rue de Vaugirard, 75015 Paris

Tél : 01 47 34 23 48

www.catherine-varnier.com - sur R.V

Catherine Varnier

48, rue d'Assas, 75006 Paris - Tél : 01 42 84 15 12

Uniquement sur rendez-vous

Atelier Catherine Varnier

10, rue Bouchut, 75015 Paris - Tél : 01 47 34 15 37

Créations exclusives, tailleurs sur mesure, cortèges, accessoires

Les tenues du cortège

Carnet
du Mariage
2008

Dans l'édifice religieux, les enfants d'honneur côtoient toujours la mariée dans ses déplacements.

Leur tenue doit donc être habillée et assortie au style du mariage. Et tout le cortège d'enfants a le même. Bébé, y compris !!!

Généralement, surtout en été, les petites filles portent des robes en taffetas, en mousseline, ou en coton et à smocks, dans les tons pastels ou fleuries. Avec des sandales, ballerines ou derbys assorties. Et des gants blancs ou écrus.

Et les garçons de moins de dix ans portent des bermudas, parfois ceinturés de gros rubans de même couleur, pour rappeler les teintes des robes des petites filles, avec une chemise blanche et un gilet sans

manche. Et des sandales blanches. Et l'hiver, si les tissus des robes des filles diffèrent légèrement de ceux de l'été, en privilégiant peut-être le velours, les garçons se retrouvent eux en culotte anglaise ou pantalon super cent. Avec des derbys à lacets et chaussettes. Avec respectivement des manteaux et blousons de saison pour tout le monde !

On trouve des tenues de cortège dans les catalogues spécialisés (les commander 4 mois à l'avance pour être sûr d'avoir toutes les tailles, de 6 mois à 12 ans), dans les boutiques pour enfants et dans les grands magasins. Mais on peut aussi faire confectionner ses tenues de cortège sur mesure par des couturières spécialisées, qui exposent parfois dans les salons de mariage.

Astuces, conseils

L'hiver, dans les marques spécialisées pour enfants, on peut choisir les tenues du cortège parmi les modèles prévus pour les fêtes de Noël. Ne pas prendre des enfants trop jeunes pour les cortèges : l'idéal ce sont les cinq-six ans !

La tenue des belles-mamans

L'idéal est d'avoir plusieurs tenues, adaptées à plusieurs circonstances : une avec chapeau pour les cérémonies civiles et religieuses et une, plus longue et habillée pour le soir.

La petite veste ou le manteau trois quart avec jupe et top sans manche ou robe, pour les cérémonies, sont les tenues ad hoc pour parer aux variations de température. Avec une jupe ou une robe longue assortie d'une étole à porter lors de la réception de la soirée. En mousseline de soie, coton ou cachemire. Chaussures et chapeaux assortis.

Ces tenues doivent toujours s'accorder au style du mariage : habillé, champêtre, ou suivant un thème de couleur...

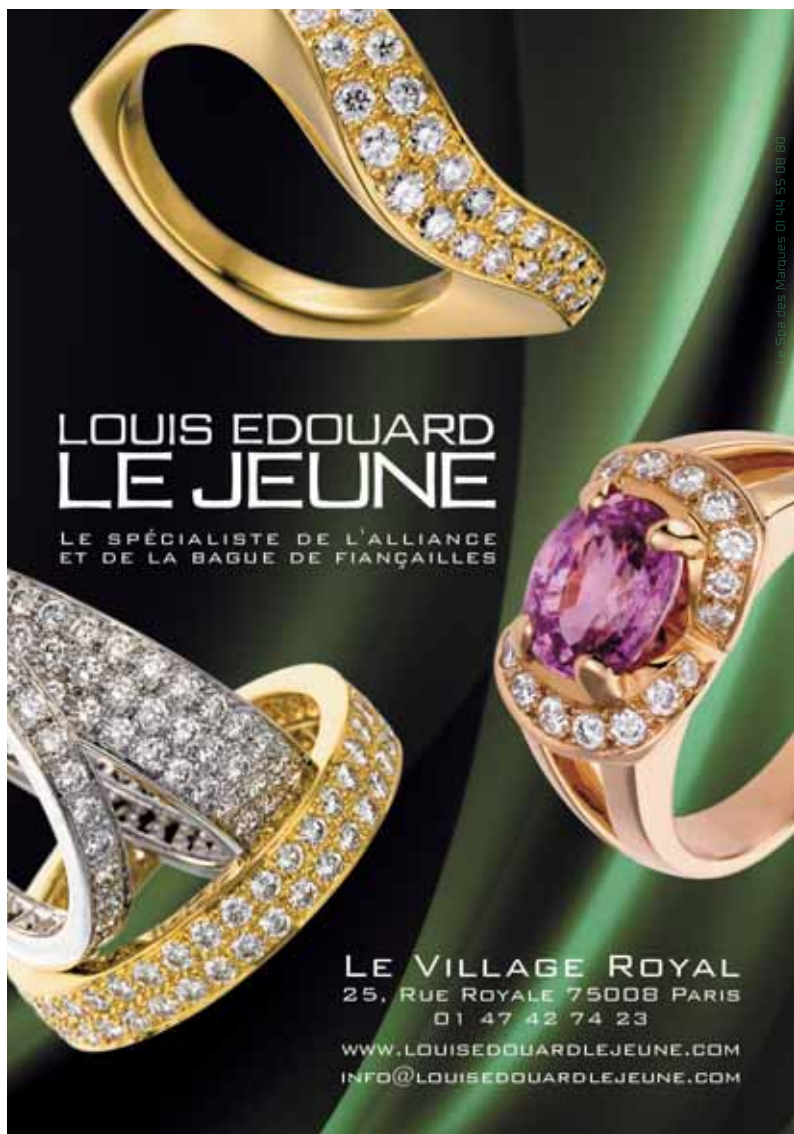
Pour les trouver, voir les grands couturiers bien représentés dans les grandes artères parisiennes les plus élégantes. Mais on peut aussi se rendre dans les espaces créateurs des grands magasins.

Ou encore s'orienter vers les griffes spécialisées dans les tenues et robes de cocktail, en boutiques. Et bien sûr se faire confectionner un tailleur ou une robe, avec un manteau sur mesure. Par exemple dans les ateliers en étage.

Quant aux chapeaux, les grands magasins vous proposeront assez de choix pour que vous en trouviez un assorti à votre tenue. Voir sinon les boutiques spécialisées dans le mariage ou les professionnels pour tenues de cocktail, et bien sûr les grandes modistes !

Astuces, conseils

Que les belles-mamans s'entendent pour ne pas porter le même tailleur, c'est très embarrassant ! Si possible, veiller à ne pas porter deux chapeaux ou deux tenues de couleurs qui ne vont pas ensemble. Et de toutes façons pas de blanc, couleur réservée en exclusivité à la mariée.



LOUIS EDOUARD
LE JEUNE

LE SPÉCIALISTE DE L'ALLIANCE
ET DE LA BAGUE DE FIANÇAILLES

LE VILLAGE ROYAL
25, RUE ROYALE 75008 PARIS
01 47 42 74 23

WWW.LOUISEDOUARDLEJEUNE.COM
INFO@LOUISEDOUARDLEJEUNE.COM

La mise en beauté des mariés

Il y a une différence de taille entre la préparation de la beauté de la mariée et celle de son futur mari.

Ce dernier devra surtout se faire couper les cheveux, au moins quinze jours à l'avance, pour rectifier un éventuel excès de zèle de coups de ciseaux.

Puis la veille de son mariage, se faire faire les mains, où l'on admirera sa toute nouvelle alliance. Et peut-être même se faire appliquer un soin du visage, pour chasser le moindre signe de fatigue, ou quelques boutons et pilosité disgracieuse (oreille, nez...).

Enfin, le jour J, il appliquera sur son visage une crème anti-brillance, ainsi qu'un après rasage léger. Et n'oubliera pas de se raser une seconde fois avant le début de la soirée. Mouchoir en tissu et spray mentholé en poche.

Astuces, conseils

Réservez une coiffeuse à domicile pour donner un coup de peigne à toutes les femmes de la noce. Quand on enlève son chapeau, et qu'il fait chaud, il faut parfois faire des raccords...

La mariée, elle, procédera déjà à plusieurs essais de coiffures, quinze jours avant le mariage, avec si possible sa robe de mariée. L'avant-veille du mariage, elle passera peut-être au hammam pour un gommage de peau, mais surtout se fera un soin du visage, ne serait-ce que pour l'illuminer et détendre ses traits, ainsi qu'une épilation du corps. C'est le jour même ou la veille qu'elle fera faire sa manucure. Quant à son maquillage le jour J, il sera discret le matin, plus accentué pour les photos ou le soir, mais être poudré pour ne pas avoir la peau qui brille. Et devra tenir plusieurs heures.

Si le couple est fatigué par les préparatifs de la fête, quelques UV seront les bienvenus pour leur donner bonne mine.

Ainsi qu'un massage relaxant comme le proposent les spa.

LE BONHEUR SUR MESURE

Ancien chef d'atelier de grandes maisons de couture, le jeune créateur **Kees van Beers** tient à s'occuper personnellement de votre costume : prise de mesures au Salon d'essayage (Paris 9^e), conseils sur la coupe et le choix du tissu, préparation et contrôle de chaque étape de réalisation de votre tenue du Jour J...

Que vous recherchiez un style classique, romantique ou contemporain, **Kees van Beers** mettra son savoir-faire et sa créativité au service de votre élégance et de votre confort. Parce que la première qualité d'un bon costume sur mesure est le plaisir que l'on a à le porter, surtout le jour de son mariage.

Alors, quand ce plaisir est au prix du prêt-à-porter, il serait vraiment dommage de s'en priver !

Salon du MARIAGE
Carrousel du Louvre
STAND N° K 3

KEES VAN BEERS
PARIS

44, rue Laffitte 75009 PARIS (Sur rendez-vous) 01 44 63 02 15
www.kees-van-beers.com

Le mariage express

Si vous désirez vous marier le plus vite possible, le délai impératif à respecter pour passer devant monsieur le maire, c'est celui de la publication des bans, l'affichage de la date de votre mariage sur le mur des mairies de vos résidences respectives : soit 10 jours pleins.

Prévoyez aussi le temps qu'il vous faudra pour constituer le dossier demandé par la mairie.

Pour organiser une réception à la dernière minute en pleine saison des mariages, le plus simple est de vous adresser à un restaurant si vous avez un nombre limité d'invités de trente personnes au plus. Mais vous pouvez aussi vous marier en semaine : les salles de réceptions sont toutes libres le jeudi soir.

En dehors des périodes estivales, au pire jusqu'à un mois avant le mariage, si vous avez un nombre conséquent de convives, vous pouvez aussi vous adresser aux traiteurs et loueurs de salles, relativement disponibles à ce moment-là.

Quant à vos tenues de mariés, voir les tenues de cocktail et créateurs de robes de soirée. Et grandes marques de prêt-à-porter pour hommes.

Enfin si vous désirez partir en voyage de noces juste après le mariage, vous pouvez faire appel à une de ces sociétés de services spécialisées dans les démarches administratives, qui peuvent s'occuper d'obtenir les papiers requis pour la destination choisie, à votre place.

Astuces, conseils

Abandonnez l'idée de vous marier religieusement si vous n'avez qu'un mois devant vous pour vous organiser.

Vous pouvez reporter la cérémonie à une date ultérieure. Pour financer une seconde fête, plus importante l'année d'après, avec les économies d'impôts réalisées à la suite du mariage civil !



Suzanne Ermann

Paris

www.suzanne-ermann.com

JEAN-MARC
GAREL
PARIS



neima
édition limitée Platine 2950 €

Elle vous trouve charmant,
devenez son prince...



tara **Platinum**

17, rue de la Paix - Paris 2^{ème}
Autres points de vente sélectionnés www.jmgarel.com



PLATINUM

Le mariage à l'étranger

A part le traditionnel mariage à Las Vegas, on peut organiser son mariage à l'étranger pendant des vacances.

C'est une solution si l'on veut se marier en petit comité entre amis et famille proche, mais il y a tout de même des formalités à remplir dont il faut tenir compte pour s'organiser.

Le plus souvent, une durée de séjour de quinze jours sur place avant le mariage est demandée par certaines îles avec palmiers.

Et les documents administratifs que vous aurez à fournir devront parfois être traduits en anglais.

Et vos papiers doivent être en règle : pour les séjours dans les îles, vos passeports devront être parfois

valables encore six mois après la date prévue de votre retour.

Ou encore être des passeports à lecture optique ! Faites attention également à faire certains vaccins dans les temps.

Tahiti est extrêmement organisé dans ce genre de cérémonie. Avec tenues, fleurs, prêtres, musiciens, et de petites attentions comme des cocktails, du champagne dans le bungalow...

Mais ces cérémonies n'ont pas de valeur légale.

Dans certains pays toutefois, vous pourrez légaliser le mariage par la suite en France.

Demandez les brochures spécialisées aux offices du tourisme en France.

Comme celui des Bahamas, à Paris.

Astuces, conseils

Pour les amis et la famille qui se désoleraient de ne pas avoir pu assister à votre mariage, organisez un cocktail à votre retour.

Cela fera plaisir aux anciens et à vos parents.



Mariage / Cortège / Cérémonie

59, Bd. Raspail – 75006 PARIS

Tél. : 01 45 48 22 63

Famille recomposée

Si les parents des mariés sont divorcés, chacun annonce de son côté le mariage de son enfant.

Et s'ils sont remariés, le nom de leur nouveau conjoint ne figure pas dans le texte du faire-part.

Mais si la maman ne l'est pas, c'est son nom de jeune fille qui est mentionné, précédé de la mention « Madame ».

Et en cas de discorde, les nouveaux conjoints, devront peut-être, décliner l'invitation : les parents biologiques ont la priorité.

Mariage dans l'intimité

Pour prévenir la famille conviée à la noce, envoyez-lui une invitation manuscrite au moins un mois et demi à l'avance.

Des faire-part seront ensuite expédiés aux amis et relations, après le mariage.

Astuces, conseils

Pour les plus petits, prévoyez une salle ou une tente à part pour qu'ils puissent jouer, se restaurer, se désaltérer mais aussi dormir. Et des nounous pour les surveiller.

Liste de mariage

On ne mentionne pas par écrit, où a été déposée la liste lors de l'envoi des faire-part. En revanche, on peut faire imprimer des cartons de remerciements pour les dons déposés par la suite sur la liste. A envoyer dès que l'on est averti de leur arrivée.

Marié

Le marié doit avoir une tenue suffisamment discrète pour laisser élegamment la vedette à la mariée.

Le haut de forme se tient à la main, gants gris posés à l'intérieur.


Tenue des invités

On ne va pas à un mariage en blanc.

Belles-mamans

Ce sont les mères des mariés qui reçoivent pour la réception.

C'est d'ailleurs mentionné sur le carton d'invitation.



Coup de Charme

tenues habillées - homme

26, rue des Canettes - 75006 Paris - Tél : 01 43 26 61 97

Plus de 20 % des mariages sont des remariages. Les choses ne se passent pas alors de la même façon que lors d'un premier mariage. Dans tous les domaines... on n'a pas le même âge non plus : si on se marie aux alentours de 30 ans le plus souvent aujourd'hui, on se remarie autant entre 30 et 60 ans.

Les différences :

Mairie

Pour se remarier, la femme doit en principe respecter un délai de 300 jours après un divorce ou le même laps de temps à partir du moment où le juge a donné l'autorisation d'avoir une résidence séparée de son ex-conjoint. Mais il y a des exceptions à la règle : dispense du Président du Tribunal, accouchement en cours de délai...

Mariage religieux

Tout le monde peut se remarier religieusement, après un divorce, à l'exception des catholiques.

Bague de remariage

C'est un bijou plus marquant qu'une bague de fiançailles. Plus important. Plus onéreux. Comme pour affirmer la volonté des remariés (mieux établis financièrement dans la vie) de s'investir le plus possible pour reconstruire une union solide.

En marquant symboliquement leur amour d'une belle pierre blanche ou d'une autre couleur.

Cortège

Il est important d'impliquer les enfants issus de précédentes unions, lors d'un remariage.

Lorsqu'ils sont petits, tenez-les tout près de vous à la mairie. Plus âgés, faites-leur lire des textes, soit à la mairie, soit à la réception.

Réception

Lors d'un remariage, ce sont les mariés qui le plus souvent financent les noces. Généralement les invités sont moins nombreux, avec pas mal d'amis des mariés et le repas plus

sympa : style bistrot ou avec des plats locaux. L'essentiel étant de déguster de la bonne cuisine bourgeoise, avec un bon petit vin de pays et du bon champagne. L'art de (re)vivre !

Animation

L'animation d'un remariage est souvent l'affaire de tous : les remariés demandent parfois à leurs invités de suivre un code vestimentaire assorti au thème choisi pour la musique. Celle des sixties ou seventies, jouée par un orchestre. Ou du jazz.

Liste de mariage

Un peu gênant, quand on se remarie à un âge mûr, d'ouvrir une liste de mariage comme aux premiers jours...

L'astuce consiste donc à confier à un proche -qui ne manquera pas de la suggérer car c'est dans l'air- le soin de s'occuper d'un cadeau commun.

En ce cas, un service inter listes

(regroupant une série d'enseignes, de marques, de boutiques) peut être une suggestion adaptée aux circonstances.

Faire-part

En secondes noces, les mariés annoncent eux-mêmes leur mariage. Même dans la petite annonce publiée dans le Carnet du jour.

Tenue de la mariée

Pour un remariage, on ne porte que rarement une longue robe blanche. A moins de choisir un modèle fourreau, un peu sexy. Pour l'humour ! Et encore, généralement on choisit un tailleur pour la mairie.

Annnonce du mariage

Les enfants des mariés peuvent annoncer le (re)mariage. Sinon ce sont les mariés eux-mêmes qui le font. Et si le mariage a lieu dans l'intimité la parution dans le Carnet du jour du Figaro a lieu quelques temps après le jour J.

Le jour du mariage

Prévoir une organisation « chronométrée » du jour J, n'est pas une mauvaise idée. Une répétition avec une partie de la noce peut être utile, quelques jours avant l'événement. A la manière d'un briefing par exemple avec paperboard, et présence des petites mains chargées de mission. Imprimés de l'emploi du temps de la journée à la disposition de tous : heure d'arrivée des invités, témoins et mariés aux cérémonies, au restaurant...

Mais le jour J commencera par la beauté de la mariée : son maquillage à domicile et sa coiffure de mariée. Puis, il faudra prévoir la présence d'amies ou de professionnels pour l'aider à passer sa robe.

Une amie proche, responsable du


bouquet, veillera à ce que la mariée l'ait bien avec elle. Une autre portera dans un grand sac, trousse de maquillage, collants de rechange, brosses, peignes et laque, pour des retouches photos.

La séance photos peut d'ailleurs débuter pendant le passage de la robe. Il faudra peut-être ensuite se rendre dans les endroits prévus pour les prises de photos officielles. Après la mairie, pour que le marié ne voie la robe qu'à la dernière minute.

Mais le plus important est que les mariés puissent saluer tous leurs invités le jour du mariage. Ceux-ci devront donc faire le tour des tables lors de la soirée, et ne pas s'éterniser pour ne négliger personne. Et ne pas boire une coupe avec chacun d'eux.

Astuces, conseils

Chargez quelqu'un de faire respecter les horaires prévus pour les défilés allers et venues de la journée du mariage. Pour que les officiants et invités n'attendent pas la mariée. Pour que les beaux-parents soient présents pour accueillir leurs invités à l'entrée du lieu du cocktail.



Robes de mariée
Accessoires

Autrefois organisé juste après les cérémonies du mariage, le voyage de noces ne sert plus de lune de miel, mais le plus souvent de vacances, en un site particulièrement inoubliable.

Les plages avec palmiers sont les grandes destinations phares pour les jeunes épousés qui financent la plupart du temps leur voyage avec les dons récoltés sur leurs listes de mariage.

Les grands magasins ont donc inscrit cette option sur leurs listes, mais les clubs de vacances ainsi que les organisateurs et vendeurs de voyages y ont pensé aussi, offrant aux jeunes mariés des avantages sous forme de réductions sur le prix du séjour. Ainsi que des petites attentions

dans la chambre. Chez ces Tours Opérateurs, on peut même ouvrir directement sa liste.

Certains voyagistes et grands croisiéristes éditent même des brochures spécialisées voyages de noces, que l'on peut consulter aisément dans les agences de voyages, ou dans les offices de tourisme des pays concernés.

Le tout est de respecter un certain délai après la date du mariage, deux mois à un an au plus tard, certificat de mariage à l'appui.

Enfin, vaccins, visas, passeports valides, devises, préparez votre voyage bien à l'avance, pour ne pas avoir de surprise la veille du départ.

Astuces, conseils

Comparez les prix et les avantages proposés dans plusieurs brochures, ou sur différents sites Internet, pour une destination et même un hôtel bien précis. Vous serez étonnés.

diamee!
COLLECTION



Des alliances qui se portent comme des bagues...

Pures. Résolument contemporaines. Evidemment belles. Ultra fines et parfaitement serties, simples et légères, elles laissent apparaître à la lumière l'âme des pierres. Disponibles en platine, or jaune, or blanc, or rose et or noir... diamant GVS, diamant noir, diamant rose, diamant jaune, saphir, rubis, tsavorite... Version homme en diamants noirs 2 mm.

Liste des boutiques sur demande : 01 44 55 08 88 / 06 64 09 99 98
Show-Room à 50 mètres de la Place Vendôme.

Vente en ligne : www.laboutiquedesjoailliers.com
www.diamee.com

Oui Magazine, un vrai journal féminin
pour un mariage unique.

CÔTÉ MODE

Les plus belles robes des créateurs et les conseils
en style de nos spécialistes.

CÔTÉ BIJOUX

Les merveilles des joailliers.

CÔTÉ RÉCEPTION

Les plus belles salles et les meilleurs traiteurs,
les nouvelles règles du savoir-recevoir.

CÔTÉ DÉCO

Des idées de bouquets, de mise en scène.

CÔTÉ BEAUTÉ

Des "avant-après" avec de futures mariées.

CÔTÉ LISTE DE MARIAGE

Des voyages à l'art de la table
les cadeaux les plus beaux et les plus insolites

Tout pour mon
mariage
OUI
MAGAZINE

Oui Magazine, la revue incontournable pour un mariage différent, le vôtre.



Tout pour mon
mariage

CONSEILS
MODE, ORGANISATION
SAVOIR-VIVRE

CONSEILS
Gagnez bagues
et pendentif en
or et diamants

RÉCEPTION
DES INVITÉS ?
LIEUX ORIGINAUX
JOUEZ
ENTRETIEN

DOSSIER
WEDDING PLANNER
MODE D'EMPLOI


BEAUTÉ
MINCIR SANS SOUCI
MAQUILLAGE NATUREL
CHIGNONS HAUTS
PARFUMS DU SOIR

300 ROBES
300 STYLES

HOMME
C COMME COSTUME
N COMME NOIR
A COMME ALLIANCE

SEP. OCT. NOV. 2017

Revue trimestrielle en vente
chez votre marchand de journaux



Aubry-Cadoret

AC

Orfèvre fabricant

Listes de Mariage
Argent massif et métal argenté, couverts et
orfèvrerie de table, porcelaine, cristal, bijoux.

AUBRY-CADORET
 Orfèvre fabricant depuis 1890

15 passage Sainte Anne Popincourt (Angle 45 bld Richard Lenoir)
 Paris 11^{ème} - Tél : 01 47 00 17 22
www.aubry-cadoret.com

Les anniversaires de mariage

Carnet
 du Mariage
 2008

L'origine de cette liste d'anniversaires de mariage bien détaillée, est encore inconnue. Reste que certaines dates sont plus fêtées que d'autres et depuis longtemps : les noces d'argent (25 ans de mariage), d'or (50 ans) et de diamant (60 ans).

1 an : coton	19 ans : cretonne	37 ans : papier
2 ans : cuir	20 ans : porcelaine	38 ans : mercure
3 ans : froment	21 ans : opale	39 ans : crêpe
4 ans : cire	22 ans : bronze	40 ans : émeraude
5 ans : bois	23 ans : béryl	41 ans : fer
6 ans : chypre	24 ans : satin	42 ans : nacre
7 ans : laine	25 ans : argent	43 ans : flanelle
8 ans : coquelicot	26 ans : jade	44 ans : topaze
9 ans : faïence	27 ans : acajou	45 ans : vermeil
10 ans : étain	28 ans : nickel	46 ans : lavande
11 ans : corail	29 ans : velours	47 ans : cachemire
12 ans : soie	30 ans : perle	48 ans : améthyste
13 ans : muguet	31 ans : basane	49 ans : cèdre
14 ans : plomb	32 ans : cuivre	50 ans : or
15 ans : cristal	33 ans : porphyre	60 ans : diamant
16 ans : saphir	34 ans : ambre	70 ans : platine
17 ans : rose	35 ans : rubis	75 ans : albâtre
18 ans : turquoise	36 ans : mousseline	80 ans : chêne

Qu'annonce-t-on à propos du mariage dans Le Carnet du jour du Figaro ?

Les fiançailles et le mariage. Le premier mariage mais aussi le remariage.

Mais attention !

Ces annonces ne remplacent pas les faire-part, elles les complètent, permettant d'informer un plus vaste cercle de relation.

D'autant plus qu'elles sont reprises en ligne sur le site du **Figaro.fr**, et ceci, à vie.

A quel moment faire paraître ces annonces ?

L'annonce des fiançailles paraît le jour des fiançailles où à la date qui convient aux familles.

Et dans tous les cas, ce sont les parents qui annoncent les fiançailles. Soit directement, soit en utilisant la formule « Nous sommes priés d'annoncer... ».

Voici quelques exemples d'annonces de fiançailles :

M. Philippe FERRET et Mme, née Delphine Mocquet, M. François PETRIS et Mme, née Bénédicte de Dréfe, sont heureux de vous faire part des fiançailles de leurs enfants, Anne-Sophie et Laurent.

Le lieutenant-colonel Frédéric de PRY et la comtesse, née Madeleine du Fourcq, sont très heureux de faire part des fiançailles de leur fille, Pauline avec Mr Henry LANCASTER.

Le comte Jean d'EUDELLE et la comtesse, née Elisabeth de Vérin-court, sont très heureux d'annoncer les fiançailles de leur fille, Anne Sophie avec M. Romain DEVAULT, fils de M. Christophe Devault. et Mme, née Charlotte de Pagès.

On nous prie d'annoncer les fiançailles de Mlle Frédérique WAECHTER, fille de M. et Mme Benoit Waechter, avec M. Maxime de TOURTIER, fils de M. et Mme Ivan de Tourtier. Compiègne.

Le mariage, lui, s'annonce le jour de la cérémonie. Généralement le samedi. Car l'annonce ne paraît pas pour convier à la cérémonie. Mais pour informer de l'union de deux personnes.

Bien entendu on peut annoncer quand même le mariage une semaine avant, ou quelques temps après la cérémonie.

A l'inverse des fiançailles, les parents ne sont pas les seuls à pouvoir le faire. Les futurs mariés le font parfois eux-mêmes. Et toujours en cas de remariage.

Quelques exemples d'annonces de mariages :

Le vice-amiral (2S) FERET et Mme, née Catherine de Laporte, ont le plaisir de vous faire part du mariage de leur fille, Louise avec M. Jean-Paul VERTOU célébré ce samedi 22 mars 2008, en la cathédrale Saint-Louis de Versailles.

Mme Pierre-Louis REDOT en union avec M. Pierre-Louis Redot (†) le vicomte et la vicomtesse Paul de

VERLAIRE ont la joie de faire part du mariage de leurs enfants Clotilde et François-Xavier le samedi 23 février 2008, à Toulon.

Charlotte DENOEL et Philippe MARINY sont heureux de faire part de leur mariage célébré ce samedi 13 septembre 2008.

Quelques exemples d'annonces d'anniversaires de mariages :

15 juin 1958 - 15 juin 2008. Marie, Arnaud, Clémence, Christophe, Virginie et leurs enfants embrassent très tendrement leurs parents et grands-parents Jean et Madeleine DUROC à l'occasion de leurs noces d'or.

Leurs enfants, petits-enfants et arrière-petits-enfants sont très heureux de faire part des 60 ans de mariage de Claude et Martine FLECHER. Ils leur souhaitent encore de nombreuses années de bonheur partagé.

Exemple de composition du texte : Renseignements pratiques :

mariages

**M. Arnaud BONAVENTURE
et Mme, née Sophie Demouley,**

**M. François VEZRI
et Mme, née Claire Bletti,**

sont heureux de faire part
du mariage de leurs enfants,

Mathilde et Pierre

qui sera célébré le samedi
21 juin 2008, en l'église
Saint-Nicolas, à Nantes.

**Hélène FERRILTE
et
Patrick de LORETS**

sont heureux de faire part
de leur mariage
qui a été célébré le samedi
6 septembre 2008, à Paris.

Les annonces sont reçues avec
justification d'identité.

- Par téléphone au
01 56 52 27 27
- Par télécopie au
01 56 52 20 90
- Par e-mail :
carnetdujour@publprint.fr
- Sur place au
9, rue Pillet-Will, 75009 Paris.
(Métro Chaussée d'Antin)

Les tarifs au 1^{er} janvier 2008 :

- Parution en semaine :
22 € TTC la ligne
- Parution le jour de diffusion du
Figaro Magazine, Madame Figaro,
TV Magazine (vendredi ou samedi) :
26 € TTC la ligne

Astuces, conseils

3 mois d'abonnement gratuits au Figaro et ses magazines offerts aux fiancés ou jeunes mariés. Une remise de 50 % sur les tarifs des annonces est accordée aux abonnés du Figaro.

BOTTIN MONDAIN

44 000 NOTICES FAMILIALES
ET 1 000 ADRESSES DE "SAVOIR VIVRE" ET "BIEN VIVRE"



www.bottin-mondain.fr

Nouveau ! le guide devient GRATUIT*

* Gratuit sur place ou participation aux frais d'envoi de 5€ par guide si commande par correspondance

Guide des salles de réception

Lieux et prestataires de service pour événements privés et professionnels

Faites votre choix !



Plusieurs milliers de lieux

sur toute la France et la Belgique en 6 éditions imprimées (châteaux, demeures de caractère, péniches, restaurants, hôtels, lieux insolites...)

et également des prestataires de service (traiteurs, disc-jockeys, photographes...)

Pour vous procurer les guides imprimés :

- contactez-nous aux coordonnées ci-dessous
- ou connectez-vous sur :

AlloSalle.com

le site du Guide des Salles de Réception



Rétroplanning : jour J moins...

Carnet du Mariage
2008

Jour J moins deux ans à ...au moins deux semaines avant le mariage

- Le jeune homme demande sa main à sa future femme. Prévoir un endroit chic ou romantique, avec un dîner aux chandelles, une vue sublime... Et peut-être une bague de fiançailles...

Jour J moins deux ans à neuf mois avant le mariage

- Prévenir les familles.
- La mère du futur fiancé prend ensuite l'initiative d'appeler la maman de la fiancée. Et cette dernière organise une réception pour que les parents puissent faire connaissance.
- Adresser un petit mot à ce sujet aux parrains et marraines.
- Rendre visite ensemble pour se présenter aux parents proches ou âgés.
- Informer les intimes par téléphone.
- Mailer des « save the date » (« notez déjà la date de notre mariage dans vos agendas ») aux amis, si votre mariage a lieu

pendant les vacances d'été.

- Chercher, faire choisir et acquérir la bague de fiançailles. Et acheter les alliances en même temps.
- Puis organiser les fiançailles, au cours d'un repas raffiné, sur une table fleurie, avec le plus beau service de la maison. Les convives : parents, frères, sœurs, grands-parents, parrains et marraines.
- Annoncer les fiançailles dans le Carnet du jour du Figaro le jour même de la cérémonie.

Jour J moins deux ans à un an avant le mariage

- Etablir avec l'autre famille, la liste des invités. Cela détermine la taille de la salle de réception et son coût, proportionnel au nombre d'invités de chaque famille. Le nombre de repas à faire servir. Et le nombre de faire-part à commander.
- Répartir les tâches pour organiser le mariage : choix du traiteur, achat des vins, recherche des tenues de cortège, recherche de la robe de mariée, des tenues des hommes, du photographe, de la

voiture des mariés, de la liste, des hôtels proches des cérémonies et réception, impression des faire-part, ouverture de la liste, visite à la mairie, à l'officiant...

- Prendre un classeur et y ranger par rubrique la documentation concernant les prestataires de mariage figurant dans le carnet d'adresses à la fin du Carnet, et tout ce qui concerne vos démarches, saisi au fur et à mesure, sur ordinateur.
- Parcourir les salons et forums du mariage des grands magasins.
- Ou appeler un organisateur de mariage, un chef de protocole...
- Chercher la salle de réception. Prendre un guide spécialisé dans les locations de salle et téléphoner aux établissements avant de partir en voiture pour aller les visiter...
- Aller voir si l'officiant peut vous marier religieusement à la date souhaitée. Et vérifier si la mairie peut le faire aussi.

Jour J moins six mois

- Choisir ses témoins et demoiselles d'honneur. Leur demander

les papiers nécessaires pour la mairie.

- Aller ouvrir la liste de mariage.
- Commander les faire-part.
- Goûter les plats des traiteurs.
- Chercher et tester les musiciens, animateurs...
- Choisir définitivement le modèle de sa robe. Elle sera faite pour vous, avec vos mesures.
- Commander les tenues de cortège.

Jour J moins cinq mois

- Envoyer les faire-part.
- Choisir et retenir les tenues des hommes : marié, témoins et beaux-pères.
- Retenir le traiteur.
- Commander les vins et champagnes.
- Réserver le photographe.
- Réserver le disc jockey.
- Réserver les chanteurs et musiciens.

Jour J moins quatre mois

- Choisir son fleuriste pour le bouquet de la mariée.
- Prévoir la déco de la réception : location de plantes vertes, centres

de table, couleurs des nappes, fleurs, feuillage, menus décorés, tableau où afficher le plan de table, bougies...

- Prévoir la décoration de l'édifice religieux : bouquets d'autel, de bancs...
- Louer les tentes, chaises, tables et buffets si la réception a lieu dans le jardin.
- Réserver les chambres de certains invités.
- Réserver les locations de navettes.
- Revoir l'officiant pour choisir les chants, musiques du mariage.
- Pour les belles-mamans, choisir sa tenue : chapeau, tailleurs, robe longue, petit sac et chaussures coordonnées.
- Choisir et réserver le voyage de noces si vous partez juste après la cérémonie.
- Vérifier si vous avez bien les papiers et vaccins requis par la destination.
- Signer les contrats avec les loueurs, traiteurs et verser des arrhes.
- Retenir sa chambre pour la nuit de noces dans un palace ou château-

hôtel, ou un lieu insolite...

- Aller au besoin, voir un notaire pour lui demander de vous établir un contrat de mariage.
- Commencer à remercier pour les dons reçus sur votre liste.
- Rappeler les invités dont vous n'avez pas eu de nouvelles : ils n'ont peut être pas reçu votre courrier.
- Passer en revue les accessoires requis pour votre tenue de mariée : fleurs, chaussures, dessous féminins.

Jour J moins deux mois à un mois

- Passer en revue les différentes commandes et réservations et confirmer, ou vérifier, si tout est OK !
- Aller chercher les alliances gravées.
- Aller chez le coiffeur pour choisir une coiffure. La tester. Et venir avec une photo de sa robe. Une photo numérique prise pendant les essayages...
- Faire les derniers essais de robe.
- Organiser une réunion avec les petites mains chargées de canaliser

• *Fleuriste*
CLAUDE QUINQUAUD

15, rue de Chaillot
75116 Paris
01 47 20 24 25
Tokyo

• *Tenue du marié*
COUP DE CHARME

26, rue des Canettes
75006 Paris
01 43 26 61 97

• *Robe de mariée*
DELPHINE MANIVET

110, rue du Cherche-Midi
75006 Paris
01 45 44 70 01
www.delphinemanivet.com

• *Joaillerie*
DIAMANTI

01 69 86 50 04
www.diamanti-paris.com

• *Joaillerie*
DIAMMEE!

liste des points de vente
01 44 55 08 88
ou 06 64 09 99 98
ou sur www.diamee.com
Vente en ligne :
www.laboutiquedesjoailliers.com

• *Grands magasins*
GALERIES LAFAYETTE

Lafayette Mariage
40, boulevard Haussmann
75009 Paris
01 40 23 52 74
www.gallerieslafayette.com

• *Joaillerie*
GARLAND

13, rue de la Paix
75002 Paris
01 42 61 17 95
www.garlandjoaillier.com

• *Édition*
**GUIDE DES SALLES
DE RÉCEPTION**

7, allée Mirabeau
92 240 Malakoff
01 49 65 66 30
www.allosalle.com

• *Arts de la Table*
HAVILAND

6, rue Royale
75008 Paris
01 40 06 91 08
www.haviland.fr

• *Joaillerie*
JÉAN -MARC GAREL

17, rue de la Paix
75002 Paris
01 42 61 40 04
points de vente sélectionnés
www.jmgarel.com

• *Tenue du marié*
KEES VAN BEERS

44, rue Lafitte
75009 Paris
01 44 63 02 15
www.kees-van-beers.com

• *Tenue du marié*
LAGONDA

6, rue Benjamin Franklin
75116 Paris
01 45 20 77 18
18, rue Chauveau Lagarde
75008 Paris
01 42 65 17 90

7, rue Lobineau
75006 Paris
01 44 07 12

• *Joaillerie*
LOUIS EDOUARD LE JEUNE

25, rue Royale
75008 Paris
01 47 42 74 23
www.louisedouardlejeune.com

• *Salon*
**LE SALON DU MARIAGE AU
CARROUSEL DU LOUVRE**

Carrousel du Louvre
75001 PARIS
www.mariageaucarrousel.com

• *Graveur*
MARIE-PAPIER

26, rue Vavin
75006 Paris
01 43 26 46 44
www.mariepapier.fr

• *Robe de mariée*
MARTIN D'AUTRY

4, rue Pastourelle
75003 Paris
01 42 71 19 43
www.martindautry.com

• *Robe de mariée*
MONIQUE GERMAIN

59, Boulevard Raspail
75006 Paris
01 45 48 22 63
www.moniquegermain.com

• *Robe de mariée*
NATHALIE DURIEUX

3, rue Perronet
75007 Paris
01 42 22 04 05
www.nathalie-durieux.com

• *Robe de mariée*
NUIT BLANCHE

60, rue Blomet
75015 Paris
01 42 73 68 98
www.nuit-blanche.fr

• Joaillerie

OREST

08 00 80 11 03

www.orest.fr

www.info@orest.fr

• Magazine

OUI MAGAZINE

01 53 32 11 53

www.ouimagazine.net

• Joaillerie

PIAGET

16, place Vendôme
75001 Paris

Service client Piaget :
01 58 18 14 15

Espace Printemps
75009 Paris

www.piaget.com

• Champagne

POMMERY

5, place du Général Gouraud
51 100 Reims

03 26 61 62 63

www.pommery.fr

• Robes de mariées

PRONOVIAS

8, rue Tronchet
75008 Paris

01 44 56 07 47

www.pronovias.com

• Robe de mariée

REINALDO ALVAREZ

9, rue de Jarente

75004 Paris

01 42 77 66 51 (sur R.D.V)

www.reinaldo-alvarez.com

www.eaudenoces.com

• Joaillerie

ROUXEL FRERES

66, avenue de Breteuil

75007 Paris

Tél : 01 47 83 68 05

www.rouxelfreres.com

• Robe de mariée

SUZANNE ERMANN

7, place du Marché Sainte-Catherine
75004 Paris

01 42 77 23 26

29, rue de Tournon

75006 Paris

01 56 24 93 94

www.suzanne-ermann.com

• Joaillerie

TIFFANY & CO

6, rue de la Paix
75002 Paris

01 40 20 20 20

www.tiffany.com

Guide réalisé par Publiprint,
Maquette : RIO GRANDE
Rédaction : Brigitte MEESTERS
Couverture : CYMBELINE - Photo F. Chapotat.

Pour tous renseignements commerciaux :
01 56 52 21 25



1001 mariages.com

La seule adresse à ne pas oublier

Tiffany Présente Novo



TIFFANY & Co.

NEW YORK DEPUIS 1837

VISITEZ NOTRE SITE INTERNET OU CONTACTEZ UN DE NOS MAGASINS POUR
PRENDRE RENDEZ-VOUS ET VENIR DECOUVRIR LES DIAMANTS TIFFANY & CO.

6, RUE DE LA PAIX, PARIS 2^{ÈME} PRINTEMPS DU LUXE, PARIS 9^{ÈME}

GALERIES LAFAYETTE JOAILLERIE, PARIS 9^{ÈME}

01 40 20 20 20 | WWW.TIFFANY.COM