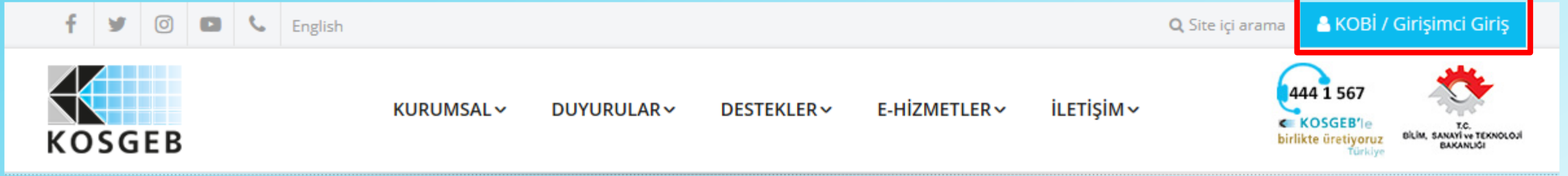


# E-DEVLET ENTEGRASYONU İLE KOBİLERİN KOSGEB HİZMETLERİNE BAŞVURU DOKÜMANI

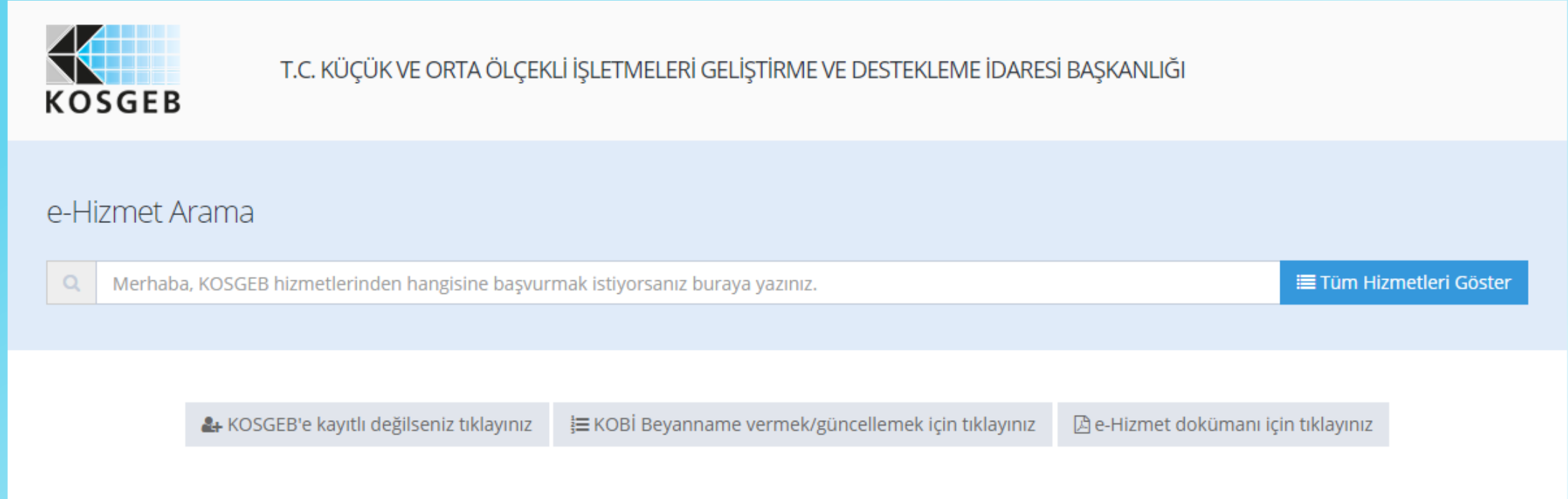
[www.kosgeb.gov.tr](http://www.kosgeb.gov.tr) adresinden '**KOBİ/Girişimci Giriş**' butonuna tıklayarak e-Hizmetler sayfasına giriş yapabilirsiniz.




The screenshot shows the header of the KOSGEB website. On the left, there are social media icons for Facebook, Twitter, Instagram, YouTube, and a phone icon, followed by the text 'English'. In the center, there is a search bar with the text 'Site içi arama'. On the right, there is a blue button with a white user icon and the text 'KOBİ / Girişimci Giriş', which is highlighted with a red border. Below the header, the KOSGEB logo is on the left, and a navigation menu with the following items is in the center: 'KURUMSAL', 'DUYURULAR', 'DESTEKLER', 'E-HİZMETLER', and 'İLETİŞİM'. On the right side of the header, there is a blue circular icon with the number '444 1 567', the text 'KOSGEB'e birlikte üretiyoruz Türkiye', and the logo of the Ministry of Science, Industry and Technology (T.C. BİLİM, SANAYİ VE TEKNOLOJİ BAKANLIĞI).

KOSGEB e-Hizmetlerine başvuru yapılabilmesi için **22.02.2018** tarihinden itibaren e-Devlet üzerinden giriş yapılması gerekmektedir.

Gelen sayfa aşağıdaki ekran görüntüsündeki gibi olacaktır.



 T.C. KÜÇÜK VE ORTA ÖLÇEKLİ İŞLETMELERİ GELİŞTİRME VE DESTEKLEME İDARESİ BAŞKANLIĞI

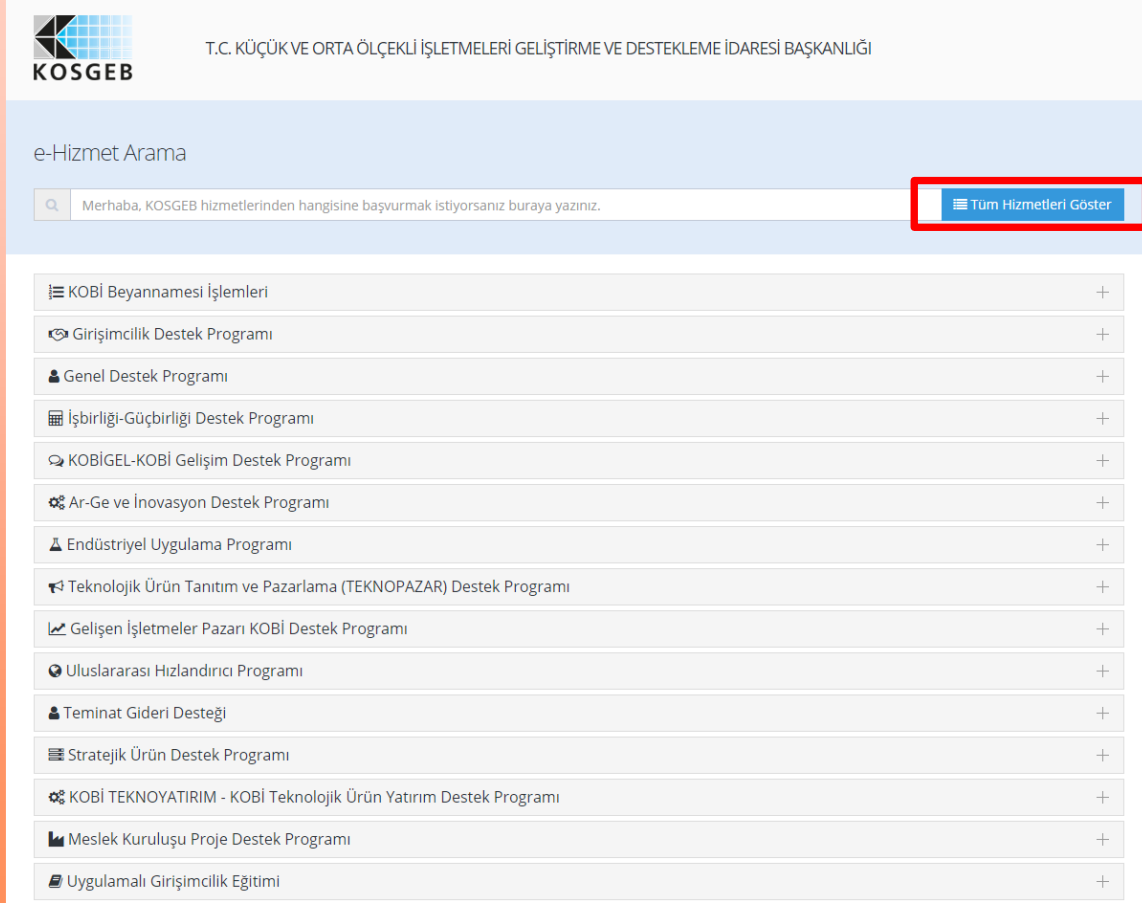
e-Hizmet Arama

[Tüm Hizmetleri Göster](#)

[KOSGEB'e kayıtlı değilseniz tıklayınız](#) [KOBİ Beyanname vermek/güncellemek için tıklayınız](#) [e-Hizmet dokümanı için tıklayınız](#)

<https://devlet.kosgeb.gov.tr/EHizmetler.aspx>

Bütün hizmetleri görmek isterseniz **'Tüm Hizmetleri Göster'** butonuna basabilirsiniz.



KOSGEB T.C. KÜÇÜK VE ORTA ÖLÇEKLİ İŞLETMELERİ GELİŞTİRME VE DESTEKLEME İDARESİ BAŞKANLIĞI

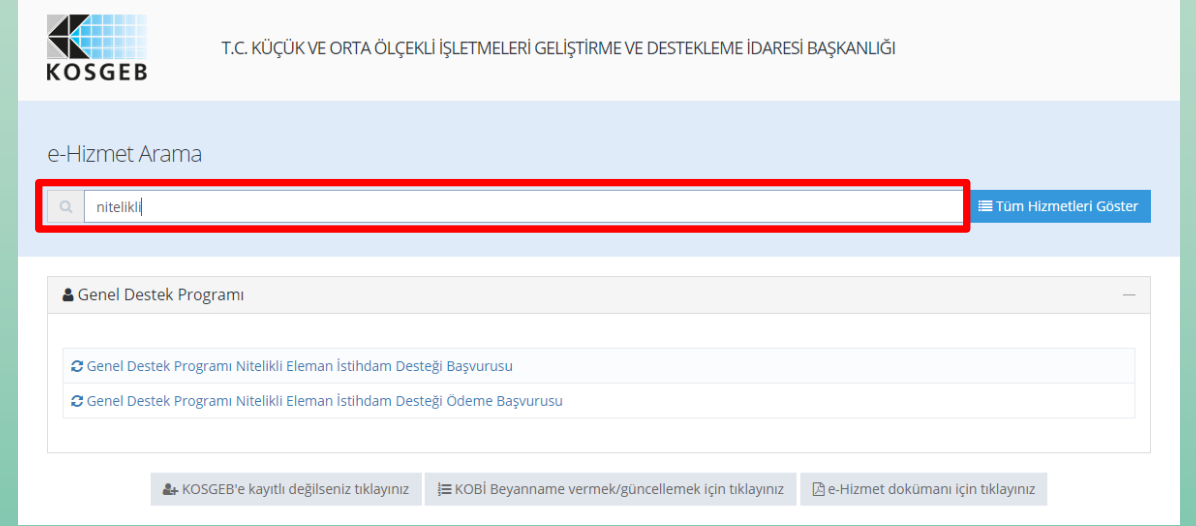
e-Hizmet Arama

Merhaba, KOSGEB hizmetlerinden hangisine başvurmak istiyorsanız buraya yazınız.

[Tüm Hizmetleri Göster](#)

- KOBİ Beyannamesi İşlemleri +
- Girişimcilik Destek Programı +
- Genel Destek Programı +
- İşbirliği-Güçbirliği Destek Programı +
- KOBİGEL-KOBİ Gelişim Destek Programı +
- Ar-Ge ve İnovasyon Destek Programı +
- Endüstriyel Uygulama Programı +
- Teknolojik Ürün Tanıtım ve Pazarlama (TEKNOPAZAR) Destek Programı +
- Gelişen İşletmeler Pazarı KOBİ Destek Programı +
- Uluslararası Hızlandırıcı Programı +
- Teminat Gideri Desteği +
- Stratejik Ürün Destek Programı +
- KOBİ TEKNOYATIRIM - KOBİ Teknolojik Ürün Yatırım Destek Programı +
- Meslek Kuruluşu Proje Destek Programı +
- Uygulamalı Girişimcilik Eğitimi +

Veya istenilen başvuru hizmetinin adını filtreleme yapabilirsiniz.



KOSGEB T.C. KÜÇÜK VE ORTA ÖLÇEKLİ İŞLETMELERİ GELİŞTİRME VE DESTEKLEME İDARESİ BAŞKANLIĞI

e-Hizmet Arama

nitelikli

[Tüm Hizmetleri Göster](#)


Genel Destek Programı

- Genel Destek Programı Nitelikli Eleman İstihdam Desteği Başvurusu
- Genel Destek Programı Nitelikli Eleman İstihdam Desteği Ödeme Başvurusu






[KOSGEB'e kayıtlı değilseniz tıklayınız](#) [KOBİ Beyanname vermek/güncellemek için tıklayınız](#) [e-Hizmet dokümanı için tıklayınız](#)

Başvuru yapılacak e-Hizmet seçildikten sonra e-Devlet sayfasından giriş yapılması gerekmektedir.

Bu sayfada T.C. Kimlik No ve e-Devlet şifreniz ile **'Sisteme Giriş Yap'** butonuna basarak işleme devam edebilirsiniz.

 **e-Devlet Kapısı** Kimlik Doğrulama Sistemi

Giriş Yapılacak Adres <https://edevlet.kosgeb.gov.tr/OAuth>  
Giriş Yapılacak Uygulama **KOSGEB**

 e-Devlet Şifresi	 Mobil İmza	 e-İmza	 T.C. Kimlik Kartı	 İnternet Bankacılığı
--	--	--	---	--

T.C. Kimlik Numaranızı ve e-Devlet Şifrenizi kullanarak kimliğiniz doğrulandıktan sonra işleminize kaldığınız yerden devam edebilirsiniz.  
[e-Devlet Şifresi Nedir, Nasıl Alınır?](#)

\* T.C. Kimlik No  [Sanal Klavye](#) [Yazarken Gizle](#)

\* e-Devlet Şifresi  [Sanal Klavye](#) [Şifremi Unuttum](#)

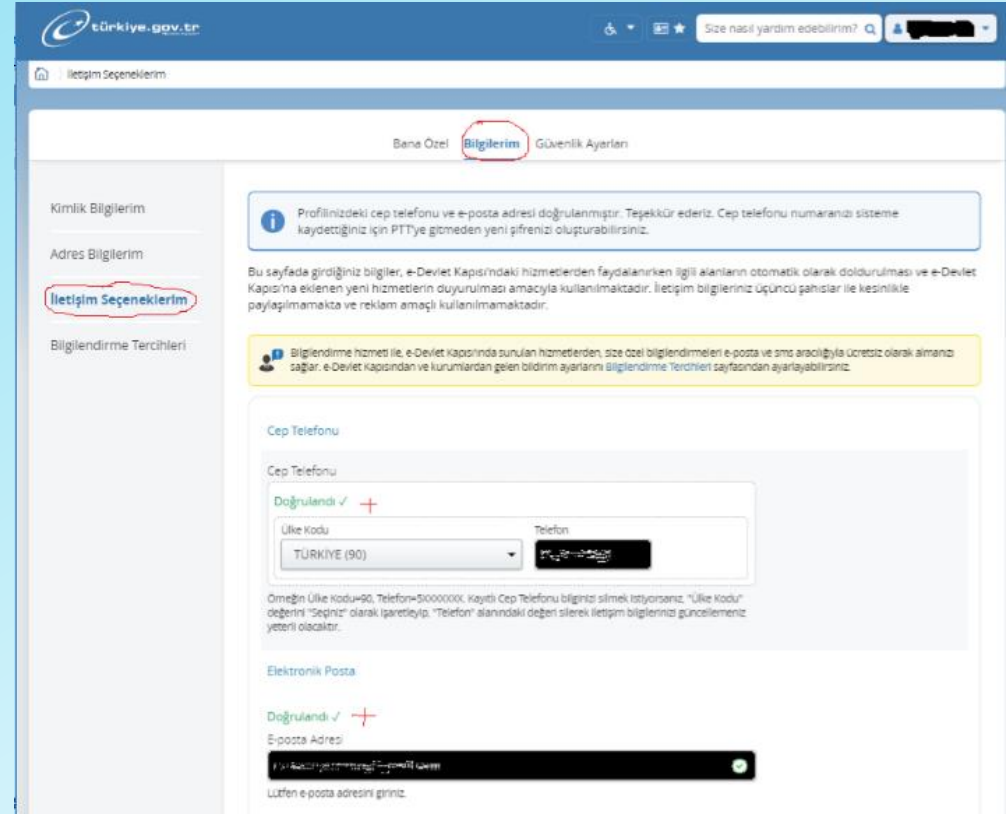
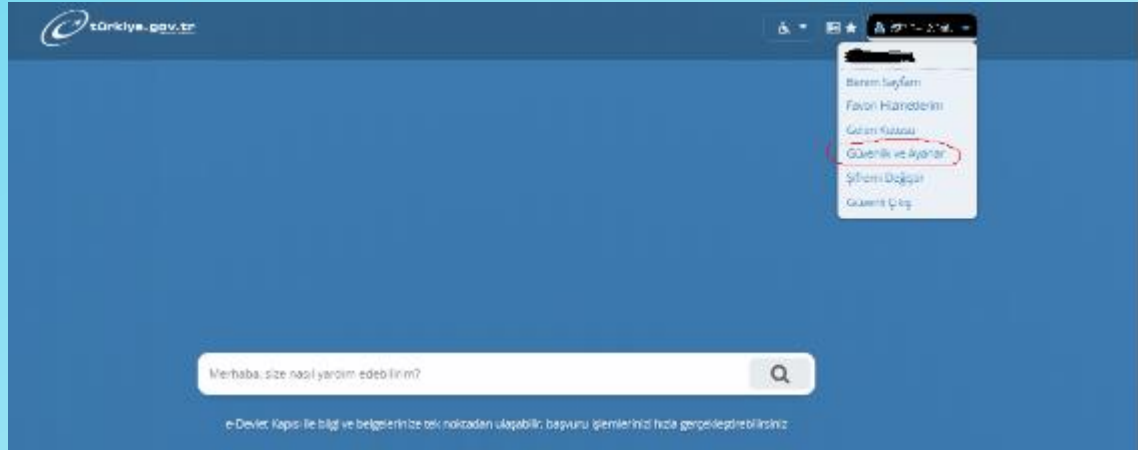
[< İptal Et](#) [Sisteme Giriş Yap >](#)

© 2018, Ankara - Tüm Hakları Saklıdır Gizlilik ve Güvenlik Hızlı Çözüm Merkezi

Sisteme giriş yapabilmek için e-Devlet üzerinden gelen iletişim bilgilerinin (cep telefonu ve elektronik posta) güncellenmiş ve e-Devlet üzerinde doğrulanmış olması gerekmektedir.


*İletişim bilgileri olmayan kullanıcılar sisteme giriş yapamayacaklardır.*

e-devlet üzerinden iletişim bilgilerinizi şu şekilde güncelleyebilirsiniz;





e-Devlet giriş sayfasında bir kereye mahsus gelen sayfadaki bilgileri onaylamak durumundasınız.

Daha önce bu bilgilerinizi doğrulattıysanız aşağıdaki ekran gelmeyecektir.

 **e-Devlet Kapısı** Kimlik Doğrulama Sistemi

Giriş Yapılacak Uygulama **KOSGEB**  
Giriş Yapılacak Adres <https://edevlet.kosgeb.gov.tr/OAuth>



 Giriş yapmak istediğiniz uygulama bazı kişisel bilgilerinize erişim hakkı istemektedir. Lütfen aşağıdaki listeyi kontrol ederek, paylaşmak istemediğiniz bir bilginiz var ise işleme devam etmeyiniz.


<b>1- Kimlik-Dogrula</b>	Kimlik Doğrulaması
<b>2- Ad-Soyad</b>	Kimlik Numarası, Ad, Soyad bilgileriniz.
<b>3- Temel-Bilgileri</b>	Anne Adı, Baba Adı, Cinsiyet, Doğum Tarihi, Medeni Hal gibi temel bilgileriniz.
<b>4- İletisim-Bilgileri</b>	Sistemde kayıtlı olan doğrulanmış e-Posta adresiniz ve telefon numaranız.
<b>5- Kutuk-Bilgileri</b>	Nüfus Kütük Bilgileriniz. (Cilt No, Aile Sıra No, Sıra No)
<b>6- Adres-Bilgileri</b>	Adres Kayıt Sistemindeki adres bilgileriniz.

© 2018, Ankara - Tüm Hakları Saklıdır Gizlilik ve Güvenlik Hızlı Çözüm Merkezi

e-Devlet sayfasından giriş işleminiz onaylandıktan sonra gelen sayfada ;

'Vergi / T.C. Kimlik No' bilgisini ve ilgili 5 maddelik vekaletnameyi okuduktan sonra '**Kabul ediyorum**' kutusunu işaretleyip '**Giriş**' butonuna bastıktan sonra ilgili sayfaya yönlendirileceksiniz.

Ar-Ge Girişimcisi olarak veritabanımıza kayıtlı iseniz ve girişimci olarak Araştırma-Geliştirme, İnovasyon ve Endüstriyel Uygulama Destek Programına başvuru yapmak istiyorsanız kullanıcı tipi olarak '**Girişimci**' seçeneğini seçmeniz gerekmektedir.



T.C. KÜÇÜK VE ORTA ÖLÇEKLİ İŞLETMELERİ  
GELİŞTİRME VE DESTEKLEMÉ İDARESİ BAŞKANLIĞI

Yetkilisi olduğum, aşağıda bilgileri verilen işletmenin KOSGEB Veri Tabanına kayıt olma aşamasından itibaren:

1. Gerek başvurunun incelenmesi ve gerekse diğer tüm süreçlerde işletmemiz ile ilgili diğer kamu kurum ve kuruluşları nezdinde bulunan bilgilerimizin KOSGEB tarafından temin edilmesini,
2. KOSGEB Veri Tabanında bulunan KOSGEB Veri Tabanına kayıt ve KOSGEB Destek süreçleri kapsamında üretilen / oluşan bilgilerimizin (diğer kurum ve kuruluşlardan temin edilen bilgiler hariç) tüm aşamalarda, talep edilmesi halinde diğer kamu kurum/kuruluşları ile paylaşılmasını,
3. Aşağıda bilgileri verilen işletme temsilcisine, KOSGEB tarafından elektronik posta, sms ile yapılacak bildirimlerin işletmemize yapılmış sayılacağını,
4. Aşağıda belirtilen iletişim bilgileri esas alınarak KOSGEB tarafından verilen yetki ile işletme temsilcisinin web üzerinden yapacağı tüm işlemlerin, işletmemiz adına yapılmış sayılacağını,
5. İşletme yetkilisi / temsilcisi ve/veya iletişim bilgilerinin değişikliği halinde, değişikliğin meydana geldiği tarihten itibaren 5 iş günü içerisinde vekaletnameyi yenileyerek bildirmediğimiz takdirde, işletmemizin bu vekaletname ile belirlenen temsilcisine yapılacak olan bildirimlerin işletmemize yapılmış sayılacağını,
6. Halen KOSGEB veri tabanında pasif halde bulunan yararlanıcılar ile -şuan gayri faal olsalar bile -, şirket statüsü ve şahıs statüsü anlamında herhangi bir ayrılık, sahiplik veya ortaklık ilişkimiz bulunmamaktadır. Aksi tespit edildiği takdirde ilgili mevzuat uyarınca tarafıma yaptırım uygulanacağını

Kabul ediyorum.

Kullanıcı Tipi: Girişimci

Vergi / T.C. Kimlik No: KOSGEB e kayıtlı olduğunuz Vergi / T.C. Kimlik No bilgisini giriniz

Nevi değişikliği yapan işletmelerin sisteme giriş yapabilmeleri için '**Nevi Değişikliği İşlemleri İçin Tıklayınız**' butonunu basmaları gerekmektedir.



'Nevi Deęişiklięi İşlemleri İçin Tıklayınız' butonuna bastıktan sonra gelen sayfada; ilgili işletmeye ait eski vergi numarası ve yeni vergi numarası bilgilerini girerek sisteme giriş yapabilirsiniz.



T.C. KÜÇÜK VE ORTA ÖLÇEKLİ İŞLETMELERİ  
GELİŞTİRME VE DESTEKLEMİ İDARESİ BAŞKANLIęI



## Nevi Deęişiklięi İşlemleri

Eski Vergi Numarası

Nevi Deęişiklięi Yapmadan Önceki Vergi Numarası

Yeni Vergi Numarası

Nevi Deęişiklięi Yaptıktan Sonraki Vergi Numarası


Giriş




Giriş yaptıktan sonra işletme veya meslek kuruluşları için **münferiden** temsile yetkili değilseniz vekaletname sayfasına yönlendirileceksiniz. **İşletmenin yetkili bilgileri MERSİS web servisinden anlık olarak kontrol edilmektedir.**

Noterden aldığınız vekalet belgesini tarayarak sisteme yüklemeniz gerekmektedir. Bu vekalet içerisinde vekalet veren ve alan kişi/kuruluşların kimlik bilgileri yanında cep telefonu ve elektronik posta adresleri de yer almalıdır. KOSGEB tarafından elektronik ortamda bu vekalet kontrol edildikten sonra tüm KOSGEB e-hizmetlerine vekalet aldığınız işletme adına başvuru yapabilirsiniz.

Uzman onayınız tamamlandıktan sonra sisteme giriş yapabiliyor olacaksınız.



T.C. KÜÇÜK VE ORTA ÖLÇEKLİ İŞLETMELERİ  
GELİŞTİRME VE DESTEKLEMÉ İDARÉSİ BAŞKANLIĞI




### Vekaletname İşlemleri

İşletmedeki temsil türünüz münferiden yetkili olmadığı için vekaletname verilmesi gerekmektedir.

Noter onaylı vekaletnamede,  
1 - İşletme adına KOSGEB ile ilgili iş ve işlemleri yapmaya yetkilidir ibaresi,  
2 - Vekalet veren işletmenin vergi numarası, telefonu / cep telefonu ve elektronik posta adresi,  
3 - Vekalet alan kişinin T.C.Kimlik Numarası, telefonu / cep telefonu ve elektronik posta adresi yer almalıdır.

Vekaletname  Gözet...



**KOSGEB**  
K O S G E B