

準備

①物品準備 → ②手指消毒後、マスク・アイシールドエプロンを着用する



A:手袋を2枚着用する

B:手袋を1枚着用する

おむつ交換

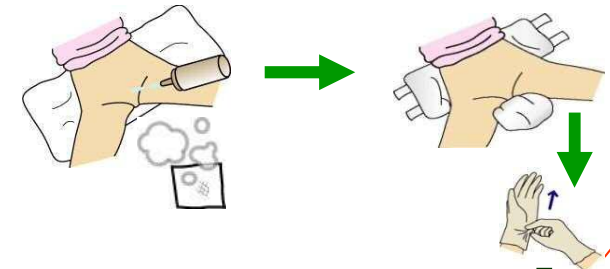
③便の処理

(A)がおむつで汚染部分を包み込み、汚染がないところまでおむつを引っ張る




④陰部洗浄

(A)がガーゼで弱酸性液体ソープを泡立てて洗浄する
(B)がシャワーボトルの微温湯で流す
(A)が洗浄後の水分を拭き取り、汚染部分にふれないようにおむつを内側まとめる。その後、手袋を1枚はずす。

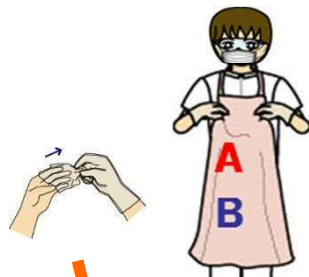


終了後

⑧流水下手洗いをこころう



⑦エプロン・手袋をはずす

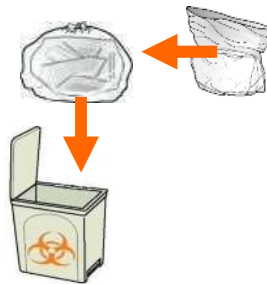


⑨マスクとアイシールドをはずす



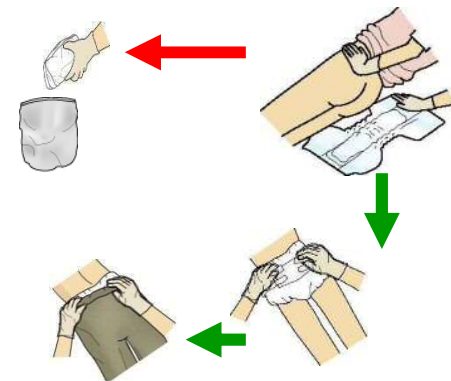
⑥おむつを処理する

(A)汚染おむつを入れたビニール袋を密封し、感染性廃棄物とする。



⑤新しいおむつに交換する

(B)患者体位を保持する
(A)新しいおむつを敷き、汚染おむつはビニール袋に入れ一時的に患者の足元に置く
(A・B)患者体位をもどし、寝具・寝衣を整える



赤文字:EBMに基づき強く推奨されているところ