



JED フローチャート

JED Project委員会
2018年6月

JED フォーチャート

1

自施設の状況把握

2

JED対応

3

データの提出、提供

4

新専門医制度への対応

5

集積データの利活用

JED フローチャート

1

自施設の状況把握

2

JED対応必要事項

3

データの提出、提供

4

新専門医制度への対応

5

集積データの利活用

1

自施設の状況把握

Question : 内視鏡所見（データファイリング）は
どのようにされていますか？

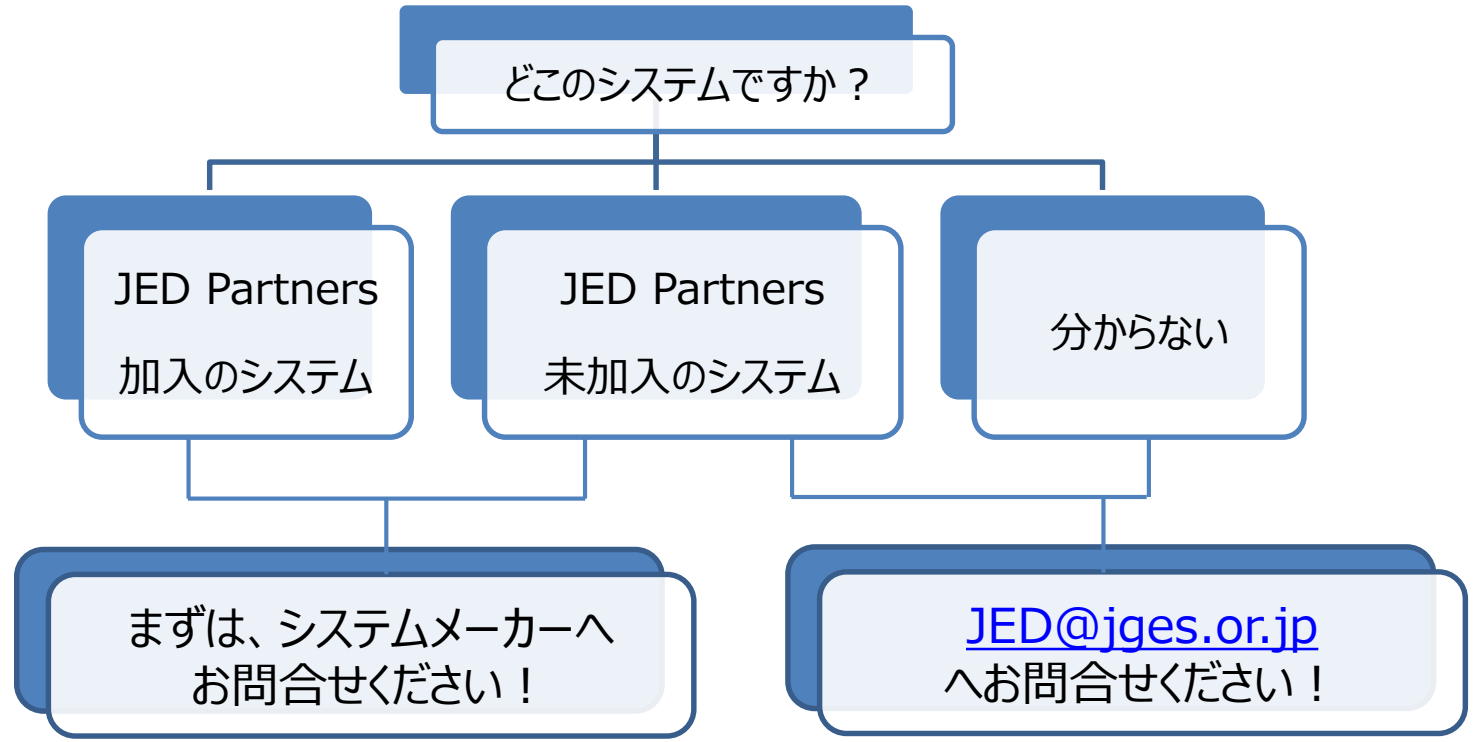
- ① システムを利用している
- ② 手書き
- ③ 独自のファイルに入力している
- ④ 画像しか残していない

あなたの施設は
どちらに該当しますか？

1 自施設の状況把握

Question : 内視鏡所見（データファイリング）をどうしているか？

Answer : ①システムを利用している



※JEDPartnersに関しては
以下のURLより
ご確認ください
<http://www.jges.net/jedproject/>

1 自施設の状況把握

Question : 内視鏡所見（データファイリング）をどうしているか？

Answer : ①システムを利用している

補足 : JED対応システムにおける 費用に関する問題

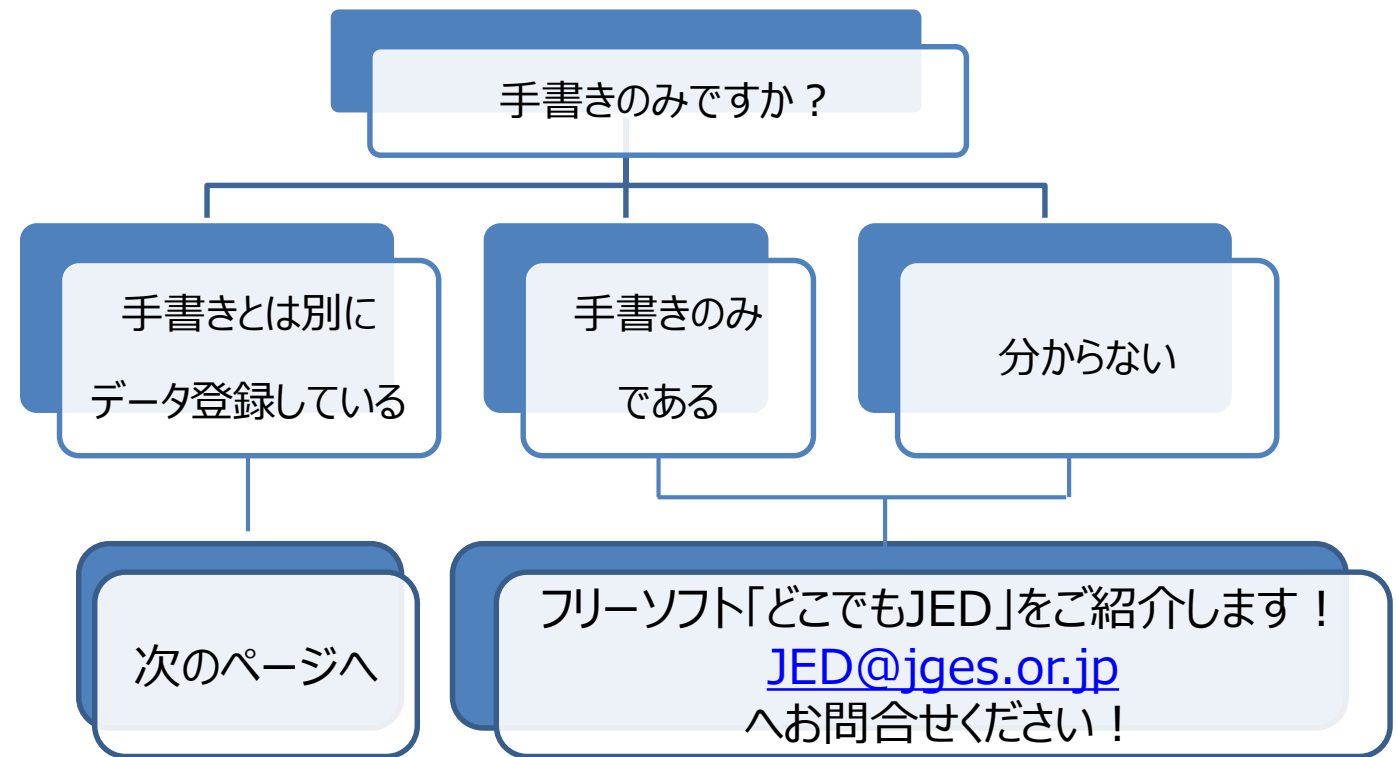
- JEDに対応するための費用は、施設様の環境（システムの種類・バージョン）により様々です
また、対応費用が高額になる場合として、他システムとの連携において特殊な運用がある場合があります
- システムメーカーに対して開発のための協力は継続して行っています
基本的に、JEDPartnersにおいては次世代のシステムはJED対応ができています
現在、システム利用をしているが、JED対応ではない場合等は、次期のシステム更新に合わせてJED対応をされる形でも構いません

まずは、システムメーカーにJED対応に関する工数、費用などをご確認ください

1 自施設の状況把握

Question : 内視鏡所見（データファイリング）をどうしているか？

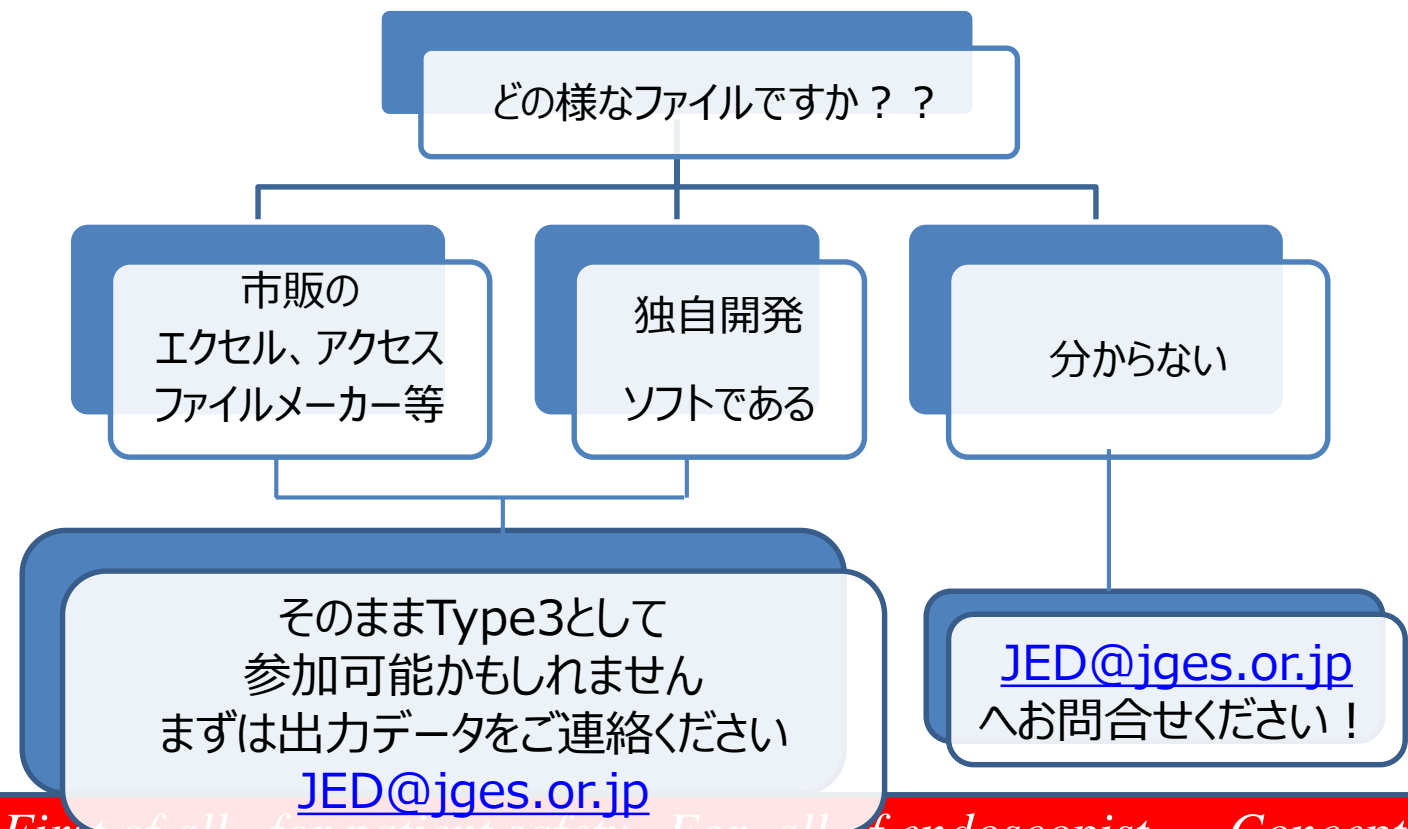
Answer : ②手書きである



1 自施設の状況把握

Question : 内視鏡所見（データファイリング）をどうしているか？

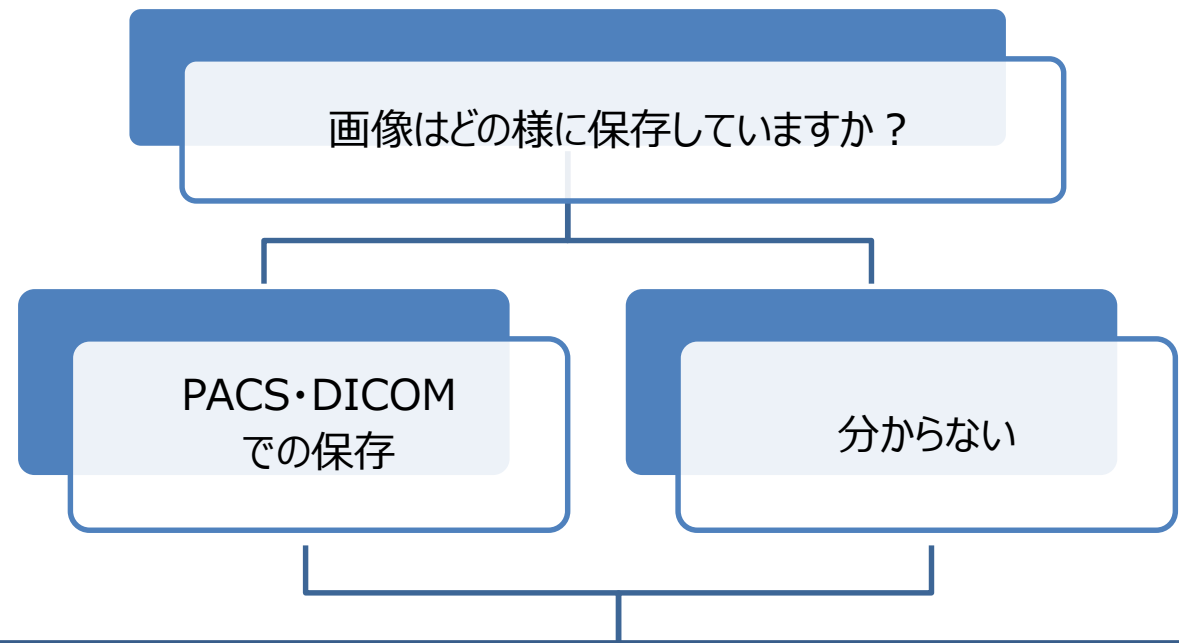
Answer : ③独自のファイルに入力している



1 自施設の状況把握

Question : 内視鏡所見（データファイリング）をどうしているか？

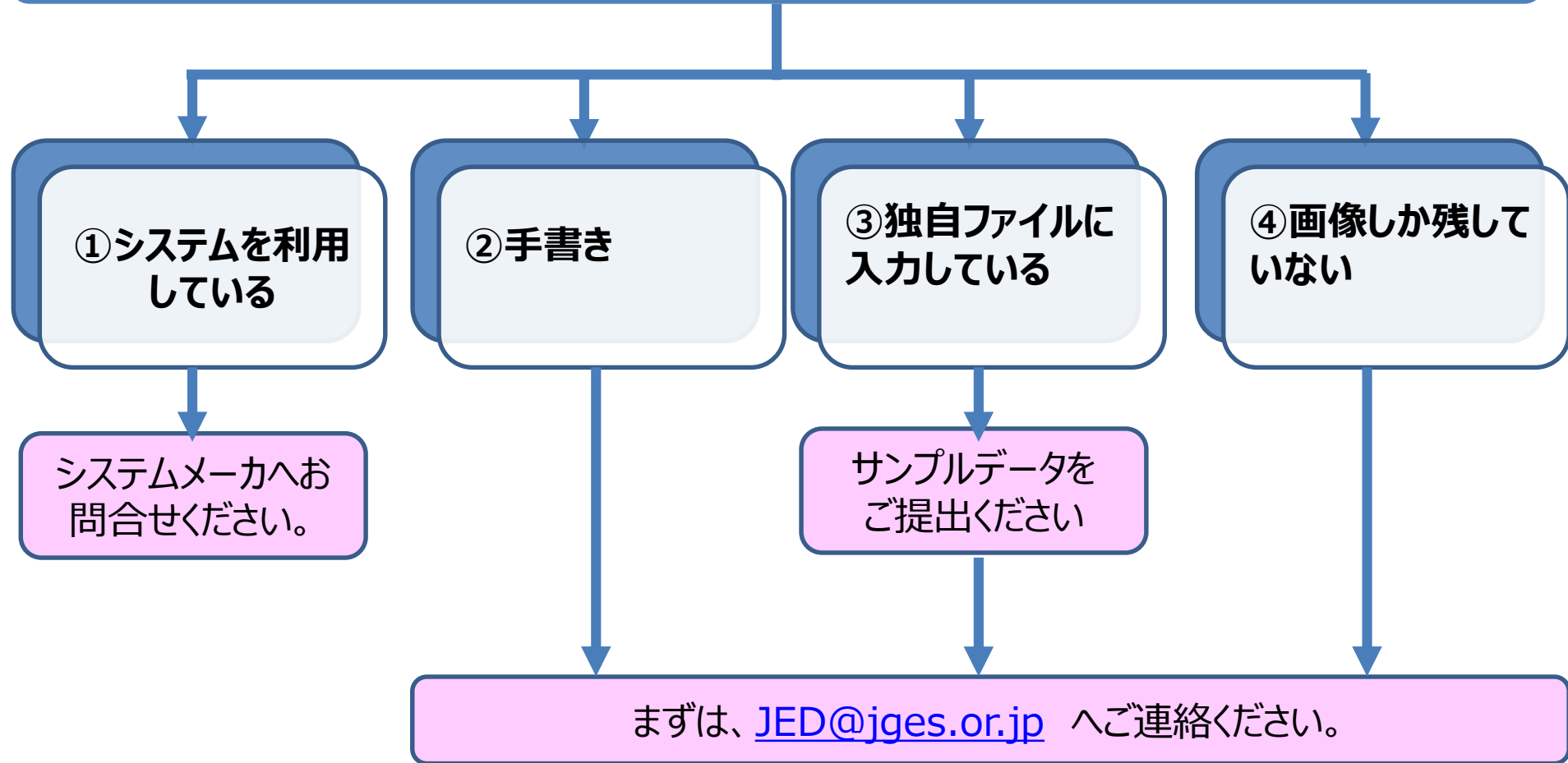
Answer : ④画像しか残していない？



JED@jges.or.jpへお問合せください！

1 自施設の状況把握

Question : 内視鏡所見（データファイリング）をどうしているか？



JED フローチャート

1

自施設の状況把握

2

JED対応必要事項

3

データの提出、提供

4

新専門医制度への対応

5

集積データの利活用

2

JED対応必要事項

① JED参加申請



ご施設内での準備が整いましたら
JED参加するという意思表示を頂きたいと考えています

ホームページより申込み
<http://www.jges.net/jedproject/>

2

JED対応必要事項

②倫理的側面の解決



- ご施設の倫理委員会、IRB、臨床研究委員会への提出用研究実施計画書があります
- 介入を伴わない、前向き観察研究の形ですので、オプトアウトで実施可能な研究であり、現行JEDに参加している施設もオプトアウトで行っています
- 順守、準拠すべき法令等に対応したものになっております
ホームページに公開致します (<http://www.jges.net/jedproject/>)

2

JED対応必要事項

③ 医療情報関連部署との連携



- 医療情報に関するポリシーは各施設で異なります
- JEDはデータ提出方法を複数持っておりますので、施設のポリシーや医療情報部門が可能な形でのデータ取得方法、提出方法をプロジェクトとして実現していきます
※提出方法については次項 3. データの提出、提供 にてご説明します
- 個別の違いに対応するためにも、不安、心配があれば、ご連絡ください
- 医療情報部門に向けたお願い文書もホームページよりダウンロード可能です
(<http://www.jges.net/jedproject/>)

2

JED対応必要事項

① JED参加申請

ホームページより
申込みが可能です
<http://www.jges.net/jedproject/>

① 倫理的側面への解決

倫理関連の書類
は整っております
他施設の通過書
類などもあります

ホームページよりダウンロードが可能です
<http://www.jges.net/jedproject/>

② 医療情報関連 部署との連携

医療情報部門向
けお願い文書がご
ざいます

データ取得、提
出に関して、複
数の方法論を
もっています
詳しくは次項にて
ご説明します

JED フォーチャート

1

自施設の状況把握

2

JED対応必要事項

3

データの提出、提供

4

新専門医制度への対応

5

集積データの利活用

3

データの提出・提供

①データの出力



● JEDでは、システムへ入力されたデータを、出力が可能な形になるように、また出力様式に関しても、多くのベンダーと連携を取り対応しております

★ こうして出力されたデータはすべて施設に残ります

★ 出力データを用いて自施設のご研究にご利用ください

● ファイリングシステムメーカーにより、出力に関わる方法論が異なりますので詳細はシステムメーカーにお問合せ頂くか、JEDプロジェクト（JED@jges.or.jp）までご連絡ください

3

データの提出・提供

②データ提出方法

提出方法は複数あります

- ①オンラインを利用したデータ転送
- ②学会総会、支部例会でのJEDブースへ提出
- ③セキュア便という配送サービスを用いる
- ④プロジェクトスタッフが施設に回収に行く

3

データの提出・提供

③データ提出期間

基本的に
半期に一度、または、四半期に一度
の提出を想定しています

3

データの提出・提供

④データ提出時期

まずはご施設の状況に合わせてまずにご相談ください。

3

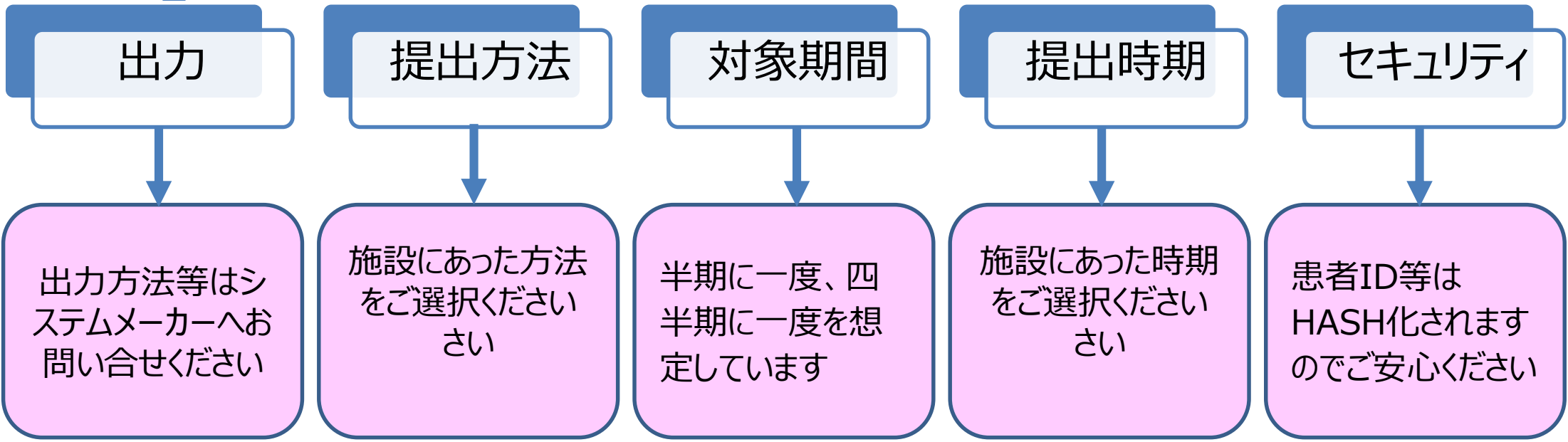
データの提出・提供

⑤データのセキュリティ



- 患者属性情報（氏名、患者ID）は保護されます
- 氏名は出力そのものを行いません
- 患者IDはHASH化という処理を行い、匿名化します
- 媒体による提出にあたっては、上記の処理に加えて、ファイルのパスワードロック、媒体のロックも行った状態での提出になります

3 データの提出・提供



データを提出いただくのは半期に一度、四半期に一度です
まずは、システムのJED対応、そして倫理関連対応をお願いします
参加表明を頂いてから、ご説明をさせていただく形でも十分に
対応できます

JED フローチャート

1

自施設の状況把握

2

JED対応必要事項

3

データの提出、提供

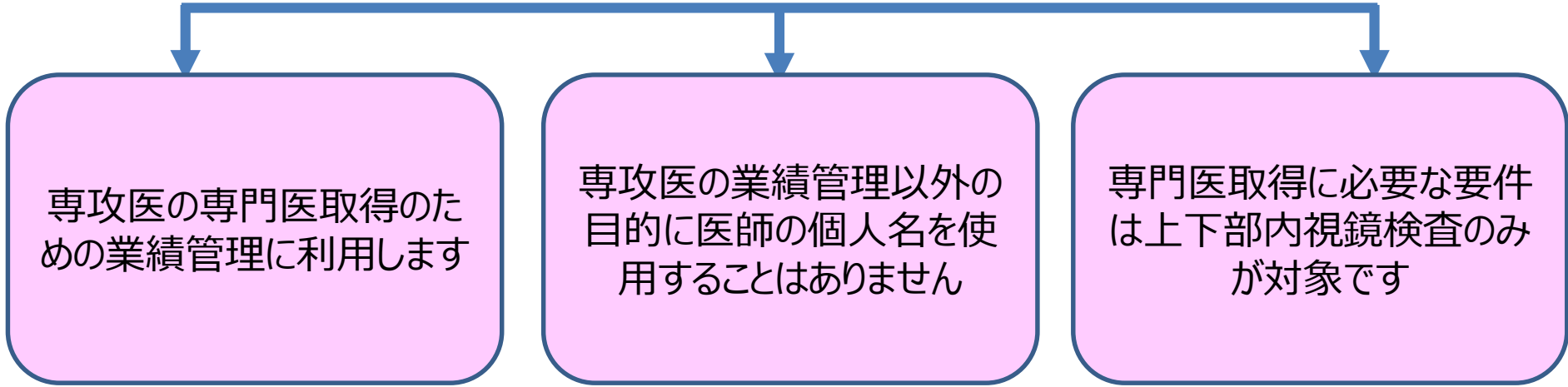
4

新専門医制度への対応

5

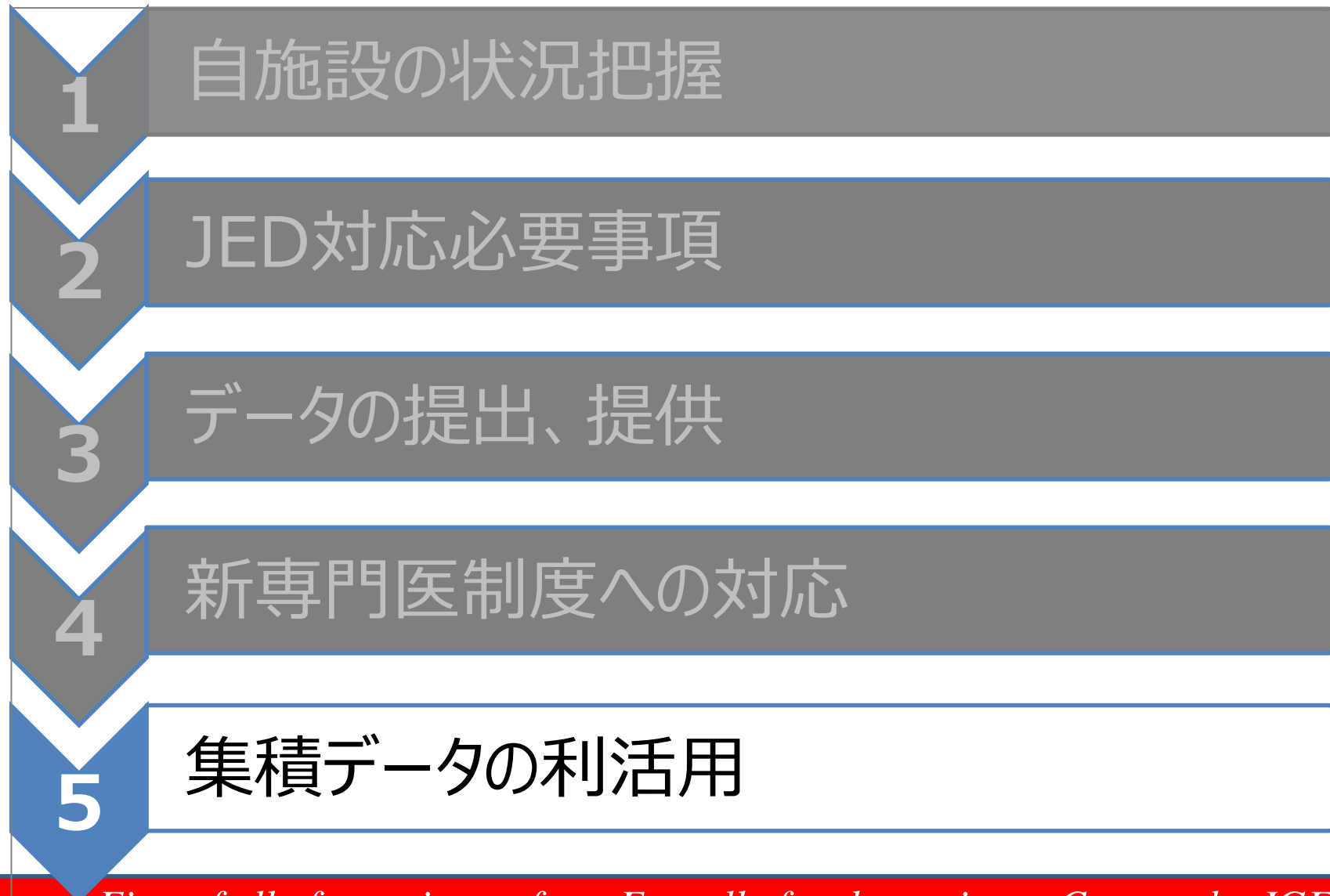
集積データの利活用

4 新専門医制度への対応



専門医制度への対応だけであれば、TypeIVで十分です

JED フォーチャート



5 集積データの利活用

①大規模データ解析

JED project データ適
正使用委員会で審議しま
すプロトコールを提出してく
ださい
⇒次項参照

②マルチセンタースタディ の基本情報レジストリ としての利用

すでにJED対応をしている
ご施設で他施設共同研
究をされています。この場
合、特に条件は設けてお
りませんが、学会発表、論
文化の際に『JEDに準拠
した用語を利用し、研究
を行った』との記載をお願
いできれば幸いです

③自施設JEDデータ の活用

これは自由にお使いいた
だきたいと存じます

| JED Projectデータ適正使用委員会 | | |
|------------------------------|--------------|-------------------------------|
| 担当理事 | 藤本 一真 | 佐賀大学医学部 内科 |
| 委員長 | 田中 信治 | 広島大学大学院 医歯薬保健学研究科内視鏡医学 |
| 委員 | 大塚 和朗 | 東京医科歯科大学医学部附属病院光学医療診療部 |
| | 斎藤 豊 | 国立がん研究センター中央病院 内視鏡科 |
| | 炭山 和毅 | 東京慈恵会医科大学 内視鏡科 |
| | 田中 聖人 | 京都第二赤十字病院 消化器科 |
| | 辻 陽介 | 東京大学医学部付属病院 消化器内科 |
| | 藤城 光弘 | 東京大学医学部附属病院 光学医療診療部 |
| | 松田 浩二 | 聖マリアンナ医科大学横浜市西部病院消化器内科 |
| | 安田 一郎 | 富山大学 第三内科 |

※2018年5月末日時点

JED フローチャート

