



PKO Bank Polski  
EKSTRAKLASA

KOLEJKA 19   19.12.21		
	KONIEC MECZU	<b>RADOMIAKI 1</b>
LEGIA WARSZAWA	<b>0 3</b>	RADOMIAK RADOM
		WIETESKA 45+1' (SAM.) MAURIDES 64' ANGIELSKI 87'

## RAPORT STATYSTYCZNY



STATS

LEGIA WARSZAWA 0-3 RADOMIAK RADOM

RADOMIAKI 1

Informacje o meczu

Linia czasu



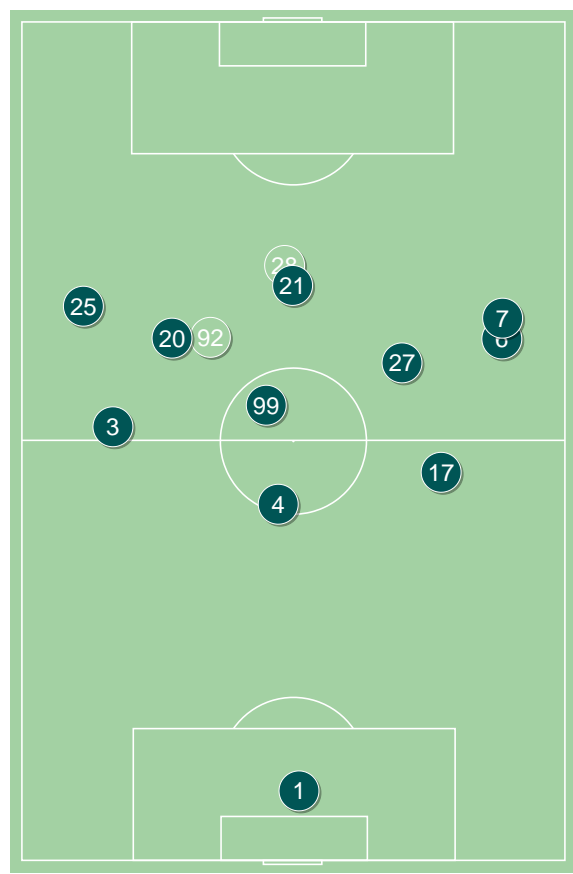
Średnie pozycje piłkarzy

Legia Warszawa

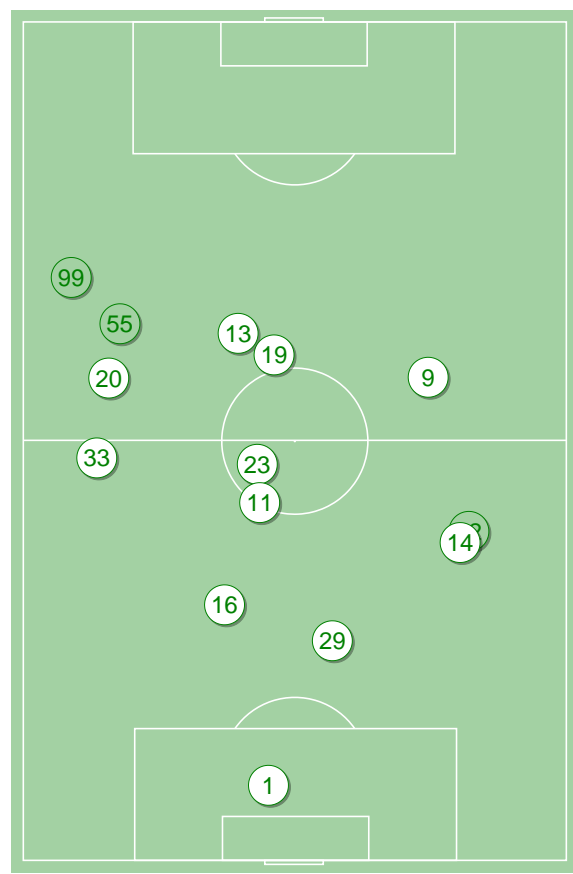
1	Boruc	
3	Hołownia	
4	Wieteska	⊕
17	Nawrocki	
25	Mladenovic	■
99	Slisz	
27	Josue Soares	
6	Johansson	
20	Muci	'74 ▼
7	Kastrati	'45 ▼
21	Rafael Lopes	
28	Włodarczyk	'45 ▲
92	Ciepiela	'74 ▲

Radomiak Radom

1	Majchrowicz	
33	Abramowicz	■
16	Cichocki	
29	Raphael Branco	
14	Jakubik	'48 ▼
23	Filipe	
11	Kaput	■
20	Machado	■
9	Rossi Pereira	'86 ▼
13	Maurides	⊕
19	Angielski	⊕
22	Maio Matos	'48 ▲
99	Rondon Fernandez	'78 ▲
2	Thabo Cele	'86 ▲
55	Karwot	'86 ▲

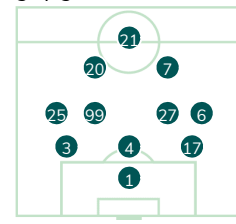


Legia Warszawa ↑



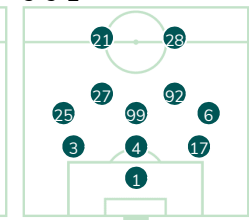
Radomiak Radom ↑

3-4-3



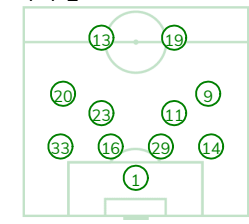
POCZĄTEK MECZU

3-5-2



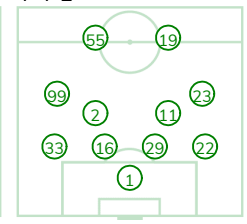
KONIEC MECZU

4-4-2



POCZĄTEK MECZU

4-4-2



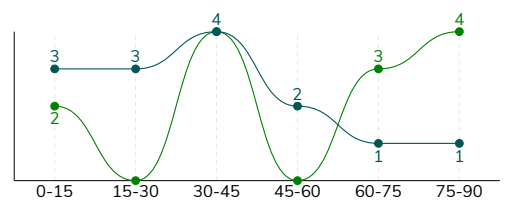
KONIEC MECZU

LEGIA WARSZAWA 0-3 RADOMIAK RADOM

RADOMIAK 1

Główne statystyki

STRZAŁY / CELNE	14 / 3	13 / 9
1. połowa	10 / 2	6 / 5
2. połowa	4 / 1	7 / 4



Strzały niecelne	4	2
Strzały zablokowane	7	2
Strzały z pola karnego / celne	7 / 2	8 / 5
Średni dystans do bramki, m	18.9	15
Faule	13	13
Żółte / czerwone kartki	1 / 0	3 / 0
Spalone	1	1
Rzuty różne	4	5

Podania

PODANIA / DOKŁADNE	615 / 510 83%	335 / 271 81%
1. połowa	344 / 286 83%	142 / 115 81%
2. połowa	271 / 224 83%	193 / 156 81%
Podanie kluczowe	7 / 3 43%	6 / 6 100%

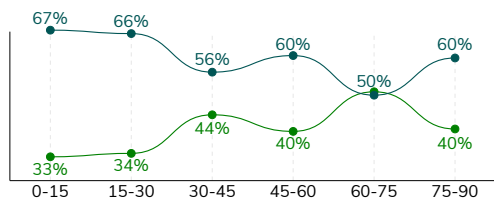
Pojedynki

POJEDYNKI	191 / 109 57%	191 / 82 43%
1. połowa	96 / 61 64%	96 / 35 36%
2. połowa	95 / 48 51%	95 / 47 49%
Pojedynki w powietrzu	49 / 22 45%	49 / 27 55%
Pojedynki na ziemi	142 / 87 61%	142 / 55 39%
Dryblingi / udane	32 / 24 75%	31 / 19 61%
Odbiory / udane	43 / 24 56%	40 / 16 40%
Straty / na własnej połowie	78 / 13	74 / 24
Odzyskane piłki / na połowie przeciwnika	60 / 17	64 / 8

Posiadanie piłki

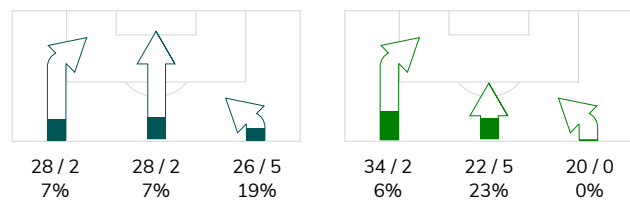
Statystyki drużyn

POSIADANIE PIŁKI	58%	42%
1. połowa	60%	40%
2. połowa	56%	44%

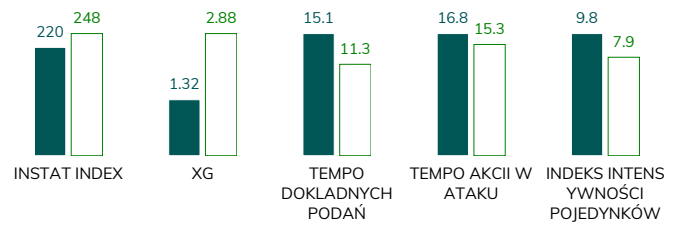


Ataki pozycyjne	67 / 8 12%	57 / 3 5%
Kontrataki	15 / 1 7%	19 / 5 26%
Ataki ze stałych fragmentów	10 / 5 50%	11 / 5 45%
Strzały z rzutów wolnych / celne	2 / 0 0%	-
Warianty rzutów wolnych	3 / 1 33%	2 / 0 0%
Rzuty różne	4 / 1 25%	5 / 3 60%
Rzuty karne / strzelone	-	1

STRONY ATAKU



Kluczowe indeksy występu



TOP-3 InStat Index

27 Josue Soares	262	19 Angielski	289
25 Mladenovic	259	23 Filipe	279
99 Sliz	237	13 Maurides	274

TOP-3 Strzały / celne

27 Josue Soares	6 / 1 17%	19 Angielski	3 / 3 100%
21 Rafael Lopes	5 / 1 20%	20 Machado	2 / 2 100%
28 Włodarczyk	1 / 1 100%	13 Maurides	2 / 2 100%

TOP-3 Podania

27 Josue Soares	99 / 78 79%	33 Abramowicz	53 / 40 75%
99 Sliz	91 / 72 79%	23 Filipe	42 / 35 83%
4 Wieteska	77 / 68 88%	11 Kaput	39 / 35 90%

TOP-3 Podania kluczowe

25 Mladenovic	2 / 1 50%	11 Kaput	2 / 2 100%
27 Josue Soares	1 / 1 100%	23 Filipe	2 / 2 100%
7 Kastrati	1 / 1 100%	9 Rossi Pereira	1 / 1 100%

TOP-3 Pojedynki

20 Muci	31 / 16 52%	13 Maurides	31 / 15 48%
6 Johansson	25 / 15 60%	11 Kaput	27 / 11 41%
4 Wieteska	22 / 12 55%	23 Filipe	19 / 9 47%

TOP-3 Dryblingi

20 Muci	9 / 7 78%	20 Machado	7 / 3 43%
25 Mladenovic	7 / 7 100%	11 Kaput	4 / 3 75%
99 Sliz	3 / 3 100%	23 Filipe	4 / 3 75%

# LEGIA WARSZAWA 0-3 RADOMIAK RADOM

# RADOMIAKI 1

## Statystyki zawodników

### Legia Warszawa

	INSTA T INDEX	Minuty na boisku	Bramki / asysty	xG	Strzały / celne	Faule	Faulow any	Spalony	Podania / dokładne	Podanie kluczowe	Podania przyjęte	Pojedyunki / wygrane	Pojedyunki w powietrzu	Pojedyunki na ziemi	Dryblingi / udane	Odbiory / udane	Stracone piłki	Odzyska ne piłki
1 Boruc	214	'108	-	-	-	-	-	-	18 / 18 100%	-	8	1 / 0 0%	-	1 / 0 0%	-	-	-	3
3 Hołownia	201	'108	-	-	-	1	1	-	55 / 50 91%	-	50	10 / 4 40%	3 / 0 0%	7 / 4 57%	1 / 1 100%	3 / 1 33%	4	5
4 Wieteska	228	'108	-	-	-	1	-	-	77 / 68 88%	-	57	22 / 12 55%	8 / 4 50%	14 / 8 57%	1 / 0 0%	3 / 1 33%	7	12
17 Nawrocki	205	'108	-	-	-	2	-	-	58 / 47 81%	-	46	16 / 11 69%	8 / 5 63%	8 / 6 75%	-	6 / 5 83%	6	7
25 Mladenovic	259	'108	-	-	-	-	1	-	60 / 46 77%	2 / 1 50%	49	15 / 12 80%	2 / 0 0%	13 / 12 92%	7 / 7 100%	2 / 2 100%	7	3
99 Slisz	237	'108	-	-	-	2	2	-	91 / 72 79%	1 / 0 0%	71	18 / 11 61%	5 / 3 60%	13 / 8 62%	3 / 3 100%	6 / 3 50%	9	12
27 Josue Soares	262	'108	-	0.30	6 / 1 17%	1	2	-	99 / 78 79%	1 / 1 100%	83	16 / 11 69%	5 / 3 60%	11 / 8 73%	2 / 2 100%	5 / 2 40%	14	3
6 Johansson	212	'108	-	0.07	1 / 0 0%	1	1	-	61 / 53 87%	-	44	25 / 15 60%	4 / 2 50%	21 / 13 62%	3 / 2 67%	6 / 4 67%	6	4
20 Muci	234	'86	-	-	-	1	1	-	35 / 30 86%	-	43	31 / 16 52%	2 / 0 0%	29 / 16 55%	9 / 7 78%	5 / 2 40%	9	4
7 Kastrati	218	'58	-	0.03	1 / 0 0%	2	-	-	17 / 14 82%	1 / 1 100%	15	6 / 3 50%	3 / 1 33%	3 / 2 67%	-	3 / 2 67%	2	1
21 Rafael Lopes	212	'108	-	0.90	5 / 1 20%	1	3	-	24 / 20 83%	1 / 0 0%	25	15 / 9 60%	3 / 3 100%	12 / 6 50%	2 / 1 50%	1 / 1 100%	6	3
28 Włodarczyk	180	'49	-	0.02	1 / 1 100%	-	1	1	8 / 6 75%	-	11	10 / 2 20%	6 / 1 17%	4 / 1 25%	2 / 0 0%	1 / 0 0%	4	-
92 Ciepiela	193	'21	-	-	-	1	-	-	12 / 8 67%	1 / 0 0%	8	6 / 3 50%	-	6 / 3 50%	2 / 1 50%	2 / 1 50%	4	3

### Radomiak Radom

	INSTA T INDEX	Minuty na boisku	Bramki / asysty	xG	Strzały / celne	Faule	Faulow any	Spalony	Podania / dokładne	Podanie kluczowe	Podania przyjęte	Pojedyunki / wygrane	Pojedyunki w powietrzu	Pojedyunki na ziemi	Dryblingi / udane	Odbiory / udane	Stracone piłki	Odzyska ne piłki
1 Majchrowicz	269	'108	-	-	-	-	-	-	24 / 17 71%	-	3	-	-	-	-	-	3	2
33 Abramowicz	248	'108	-	0.55	3 / 1 33%	-	1	-	53 / 40 75%	-	31	17 / 8 47%	4 / 3 75%	13 / 5 38%	3 / 1 33%	3 / 2 67%	8	9
16 Cichocki	267	'108	-	-	-	2	1	-	20 / 16 80%	-	11	7 / 6 86%	3 / 3 100%	4 / 3 75%	-	2 / 2 100%	4	5
29 Raphael Branco	219	'108	-	-	-	-	-	-	23 / 17 74%	-	11	14 / 8 57%	7 / 3 43%	7 / 5 71%	1 / 1 100%	3 / 2 67%	7	11
14 Jakubik	218	'47	-	-	-	2	-	-	14 / 10 71%	-	5	5 / 2 40%	1 / 1 100%	4 / 1 25%	-	2 / 1 50%	4	4
23 Filipe	279	'108	0 / 1	-	-	1	2	-	42 / 35 83%	2 / 2 100%	36	19 / 9 47%	2 / 1 50%	17 / 8 47%	4 / 3 75%	6 / 3 50%	4	6
11 Kaput	253	'108	-	-	-	1	-	-	39 / 35 90%	2 / 2 100%	27	27 / 11 41%	5 / 3 60%	22 / 8 36%	4 / 3 75%	10 / 4 40%	8	8
20 Machado	253	'90	-	0.08	2 / 2 100%	1	1	-	21 / 19 90%	-	25	21 / 7 33%	1 / 1 100%	20 / 6 30%	7 / 3 43%	-	9	5
9 Rossi Pereira	207	'98	-	0.06	1 / 0 0%	2	1	-	19 / 13 68%	1 / 1 100%	23	21 / 6 29%	1 / 1 100%	20 / 5 25%	5 / 2 40%	7 / 2 29%	9	4
13 Maurides	274	'98	1 / 0	0.19	2 / 2 100%	-	1	-	21 / 18 86%	-	36	31 / 15 48%	18 / 8 44%	13 / 7 54%	3 / 3 100%	2 / 0 0%	10	1
19 Angielski	289	'108	1 / 0	1.88	3 / 3 100%	1	4	1	25 / 23 92%	-	35	18 / 7 39%	5 / 3 60%	13 / 4 31%	2 / 1 50%	1 / 0 0%	7	2
22 Maio Matos	222	'61	-	-	-	2	1	-	18 / 14 78%	-	14	9 / 3 33%	2 / 0 0%	7 / 3 43%	2 / 2 100%	3 / 0 0%	1	5
99 Rondon Fernandez	223	'17	-	0.12	2 / 1 50%	-	-	-	8 / 8 100%	-	9	-	-	-	-	-	-	-
2 Thabo Cele	-	'9	-	-	-	1	-	-	2 / 2 100%	-	-	2 / 0 0%	-	2 / 0 0%	-	1 / 0 0%	-	2
55 Karwot	-	'9	-	-	-	-	1	-	6 / 4 67%	1 / 1 100%	5	-	-	-	-	-	-	-

## Terminy

**Atak**

Posiadanie piłki przez jedną drużynę z przejściem na połowę przeciwnika.

**Kontratak**

Atak z gry, który rozwija się bezpośrednio po przejęciu piłki od przeciwnika. Kontratak trwa nie więcej niż 30 sekund. Prędkość ruchu do bramki przeciwnika przy tym ataku wynosi nie mniej niż 2,6 m/s.

**Atak pozycyjny**

Atak z gry lub ze stałych fragmentów (wyrzut z autu, rzut wolny). Pozycyjny atak trwa więcej niż 30 sekund lub prędkość ruchu drużyny do bramki przeciwnika jest mniejsza niż 2,6 m/s.

**Atak po rzucie wolnym lub wyrzucie z autu**

Atak po rozegraniu rzutu różnego, rzutu wolnego lub wyrzutu z autu, przy którym pierwszym lub drugim zagranieniem jest strzał na bramkę lub dośrodkowanie w pole karne.

**Atak po rzucie różnym**

Akcje drużyny po rozegraniu rzutu różnego aż do straty piłki lub oddalenia piłki przez drużynę przeciwnika do strefy centralnej.

**Strzał**

Skierowanie piłki do bramki przeciwnika mającej na celu strzelenie bramki. Rejestrowane są strzały celne (w światło bramki), niecelne (w tym strzały w słupek i w poprzeczkę), a także strzały zablokowane przez przeciwnika.

**Podanie kluczowe**

Podanie do partnera, który jest w sytuacji bramkowej (1 na 1, pusta bramka itd.); podanie do zawodnika, które stwarza realną szansę na zdobycie bramki; podanie które 'odcina' linię obrony w fazie ataku.

**Pojedynki**

Wszystkie rodzaje pojedynków na boisku. To sumaryczny wskaźnik, zawierający walkę o niekontrolowaną przez nikogo piłkę, pojedynki w powietrzu, dryblingi, odbiory oraz straty, spowodowane odbiorami przeciwnika.

**Pojedynek w powietrzu**

Walka o piłkę, która znajduje się powyżej poziomu ramion..

**Dryblowanie**

Aktywna akcja piłkarza, posiadającego piłkę próba ominięcia przeciwnika z pomocą dryblingu. Przy udanym dryblingu zawodnikowi drużyny przeciwnej rejestruje się nieudane odebranie piłki i na odwrót.

**Odbiór**

Aktywne działanie zawodnika, usiłującego odebrać piłkę zawodnikowi ją posiadającemu (przeciwnikowi w tej sytuacji zostaje zaliczona strata); przeciwdziałanie dryblowaniu przeciwnika również uznaje się za odbiór.

**Drybling**

Świadomy ruch zawodnika z piłką (przynajmniej trzy kontakty z piłką)

**Nieudane przyjęcie piłki**

Strata piłki bez starcia z przeciwnikiem, w wyniku nieudanej akcji..

**Odzyskane piłki**

Akcja piłkarza (przejęcie, przechwyt, wygrany pojedynek), która powoduje stratę piłki przez przeciwnika z dalszą możliwością prowadzenia szybkiego kontrataku.

**Strata piłki**

Akcja zawodnika (niedokładne podanie, przegrany pojedynek, itd.), która powoduje stratę piłki przez jego drużynę. Jeśli posiadanie piłki zakończy się faulem przeciwnika lub strzałem w światło bramki, to strata nie rejestruje się.

**Tempo akcji w ataku**

Liczba akcji konstruktywnych na minutę posiadania piłki.

**Tempo dokładnych podań**

Liczba dokładnych podań na minutę posiadania piłki

**Indeks intensywności pojedynków**

liczba pojedynków i przechwytych drużyny broniącej - na minutę posiadania piłki przez przeciwnika

**xG**

Oczekiwana liczba bramek zawodnika lub drużyny w meczu, nie licząc rzutów karnych. Liczbę expected goals oblicza się na podstawie rodzaju strzału i strefy, z której został wykonany.