



LA SCUOLA DIGITALE

HUB Scuola

La piattaforma



HUB Libro

Il libro digitale



HUB Kit

Le risorse digitali



CAMPUS

I portali disciplinari



FORMAZIONE SU MISURA

Programmi di formazione



La piattaforma

Semplice, gratuita, innovativa: **HUB Scuola** è la piattaforma progettata da Mondadori Education e Rizzoli Education per rispondere alle esigenze di una scuola sempre più collaborativa, digitale e inclusiva. È la piattaforma per la didattica digitale più ricca d'Italia: contenuti d'autore, servizi innovativi e una nuova generazione di funzioni per espandere i percorsi di apprendimento e favorire una didattica più stimolante e multimediale.

Una password, due case editrici.

- * Su HUB Scuola ti basta una sola password per avere a disposizione tutta l'offerta digitale di due case editrici. Scegli tu se accedere con le credenziali di Mondadori Education/Libro+Web o quelle di Rizzoli Education/MyStudio: i contenuti che avevi salvato ti aspettano esattamente dove li avevi lasciati!

I contenuti migliori, sempre a portata di touch.

- * La piattaforma di HUB Scuola mette a disposizione gli strumenti digitali più evoluti e il meglio dell'offerta formativa delle due case editrici. Così i tuoi studenti avranno sempre a portata di touch tutto l'ambiente digitale di HUB Scuola, ottimizzato per la migliore esperienza di utilizzo su ogni device.

Esplora i nuovi orizzonti della didattica integrata con HUB Scuola!

- * HUB Scuola è una piattaforma che integra e facilita la didattica tradizionale e che supporta e potenzia una scuola sempre più multimediale e innovativa. Su HUB Scuola sono a disposizione funzionalità e servizi digitali gratuiti, pensati per adattarsi alle esigenze di studenti e docenti, dai più "analogici" ai più "sperimentatori".

Come accedere ad HUB Scuola

Collegati a www.hubscuola.it e accedi con le tue credenziali Mondadori Education o Rizzoli Education.

Accedi con le tue credenziali HUB Scuola
Oppure accedi con il tuo account Mondadori Education o Rizzoli Education.

EMAIL _____

PASSWORD _____

Ricordami

ACCEDI

Se le possiedi già, scegliene una e abbinala i tuoi account. Ora puoi accedere ai servizi di entrambe le case editrici con un'unica user e password.

1

hub
SCUOLA

Scegli quale mail utilizzare per l'accesso a HUB Scuola

Email maria.grazia@gmail.com

Email maria.grazia@yahoo.com

Se non hai un account vai su www.hubscuola.it clicca sul bottone registrati e compila il form per accedere a tutti i servizi di HUB Scuola.

www.hubscuola.it



Tutto in un solo posto

HUB Scuola è la **piattaforma per lo studio e l'insegnamento** che permette di condividere oggetti digitali e aggregare contenuti multimediali disponibili in rete. Moltissime risorse e tanti strumenti, tutti **in un unico luogo**: video, audio, mediagallery, mappe concettuali, verifiche interattive e autocorrettive; un archivio virtuale completo e condivisibile, oltre a contenuti interdisciplinari certificati. Tutti gli strumenti sono studiati per favorire una didattica inclusiva e costruire percorsi disciplinari personalizzati.

* Prodotti



HUB Libro: il libro di testo in versione digitale, che si trasforma in parole, video, audio, animazioni ed esercizi e diventa uno strumento con cui collaborare, da evidenziare, integrare, personalizzare e condividere. I **Campus**: portali disciplinari con risorse per l'insegnamento, **Mosaico**: l'efficace motore di ricerca semantico e **LinkYou Game**: il corso di formazione gratuito per accrescere le tue competenze digitali.

* Classi Virtuali

L'ambiente che permette di suddividere gli studenti in gruppi di studio e assegnare loro le prove di verifica digitali predisposte dall'editore e quelle che tu stesso hai creato o modificato. Permette inoltre di monitorare i progressi della classe, definendo gli obiettivi e monitorandone i risultati.

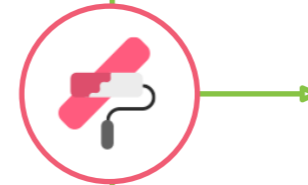


* Verifiche

Hai la possibilità di creare verifiche auto-correttive e monitorarne lo svolgimento, usando un vasto database di esercizi già pronti o autoproducendoli.



* Strumenti



Moltissime applicazioni che ti permettono di personalizzare i percorsi di apprendimento dei tuoi studenti e di favorire la didattica collaborativa.



Fai da te:

ti permette di realizzare in autonomia oggetti didattici multimediali. Mediagallery, mappe concettuali e flashcard sono solo alcuni esempi di oggetti efficaci per memorizzare nozioni e concetti chiave.



Blog:

lo spazio per confrontarsi e discutere su quanto appreso in classe, riflettere insieme su argomenti non solo scolastici. È possibile scrivere testi, commentare e allegare file.



ePub Maker:

lo strumento di autoproduzione che permette di realizzare Pubblicazioni digitali in formato ePub, sia in modalità individuale che collaborativa, per far vivere agli studenti una vera e propria esperienza multimediale.



Lesson Plan:

ti permette di creare lezioni e percorsi di studio aggregando risorse multimediali di qualsiasi tipo ad esempio Contenuti Digitali Integrativi contenuti nei volumi, link al web, audio, documenti e immagini.



Per il docente: Classe Virtuale e Lesson Plan

La Classe virtuale è uno strumento fondamentale per la didattica collaborativa: puoi assegnare prove di verifica interattive ai tuoi studenti, anche in gruppi differenziati e riceverle direttamente corrette dal sistema; verificare i progressi della tua classe, definendo degli obiettivi e monitorandone i risultati. Puoi inoltre decidere di condividere, con tutta la classe o solo con alcuni partecipanti, Lesson Plan, risorse dal web, documenti, presentazioni, note vocali, mappe concettuali e contenuti multimediali scelti anche dai tuoi libri.

* Come creare la tua classe virtuale:

- 1 Dal menù, accedi alla sezione Classi e clicca su Aggiungi Classe. Crea una classe privata o pubblica: se privata resterà visibile solo a te, o a chi è in possesso del codice di accesso; se pubblica sarà visibile anche ai tuoi colleghi di scuola, che potranno accedere senza ricrearla.
- 2 Dai un nome alla tua classe.

- 3 Invia il codice d'accesso ai tuoi studenti; se la tua classe è già stata creata da un collega cerca nella maschera di ricerca e clicca su partecipa.



* Assegna una Lesson Plan:



Con questo strumento puoi creare lezioni personalizzate anche aggregando i tuoi contenuti digitali preferiti; puoi assegnarle a tutta la classe o a singoli studenti, pianificandone i tempi di studio.

Non sei ancora un docente qualificato?

Per accedere ai servizi dedicati a te devi avere un profilo docente qualificato. Come fare?

- 1 Se avevi già un profilo docente su MyStudio o Libro+Web nessun problema, sarai riconosciuto immediatamente come docente anche su www.hubscuola.it

- 2 Se sei un nuovo utente, registrati con il tuo indirizzo di posta preferito e aspetta di essere qualificato dal tuo agente di zona. Se preferisci puoi "autoqualificarti" tramite il tuo indirizzo nome.cognome@istruzione.it

- 3 Nel tuo profilo apparirà lo stato Docente.



HUB LIBRO

Il libro digitale

HUB LIBRO è il libro digitale di Mondadori Education e Rizzoli Education. Il libro cartaceo si arricchisce con video, animazioni ed esercizi interattivi e autocorrettivi. Uno strumento da personalizzare con note, audio e disegni, che facilita l'apprendimento di tutti gli alunni, anche quelli con bisogni educativi speciali, grazie alla versione accessibile. Favorisce il confronto e l'interattività tra classe e insegnante grazie alle funzioni social.

* Personalizzabile:

è possibile sottolineare, prendere appunti, integrare il testo con note, audio e disegni a mano libera.

* Inclusivo:

la versione accessibile del testo, l'audio integrato e l'uso di font ad alta leggibilità facilitano l'apprendimento.

* Social:

favorisce la didattica collaborativa e permette di condividere con la classe note, appunti e ritagli, anche esportabili per un uso offline in classe.

* Integrato:

arricchisce il vocabolario della classe grazie alle definizioni contenute nel dizionario *il Devoto-Oli*.

* Interattivo:

permette di svolgere test autocorrettivi direttamente in pagina anche in modalità offline.

* Dedicato:

con speciali contenuti multimediali e materiali didattici aggiuntivi riservati solo al docente.

Come attivare HUB Libro

Per attivare un libro Mondadori Education inserisci i codici ISBN, contrassegno e seriale che trovi sulla copia cartacea del tuo libro.

Attiva prodotto
Inserisci i codici ISBN, contrassegno e seriale

ISBN CODICE SERIALE CODICE CONTRASSEGNO

ATTIVA

Non hai il PIN?
Richiedi il saggio digitale. Vai al catalogo Mondadori Education e segui le indicazioni.

Per attivare un libro Rizzoli Education inserisci il codice PIN che trovi sulla copia cartacea del tuo libro.

Attiva prodotto
Inserisci il PIN per attivare il tuo prodotto e servizi digitali

PIN

ATTIVA

Non hai il PIN?
Richiedi il saggio digitale. Vai al catalogo Rizzoli Education e segui le indicazioni.

HUB LIBRO



A ognuno il suo

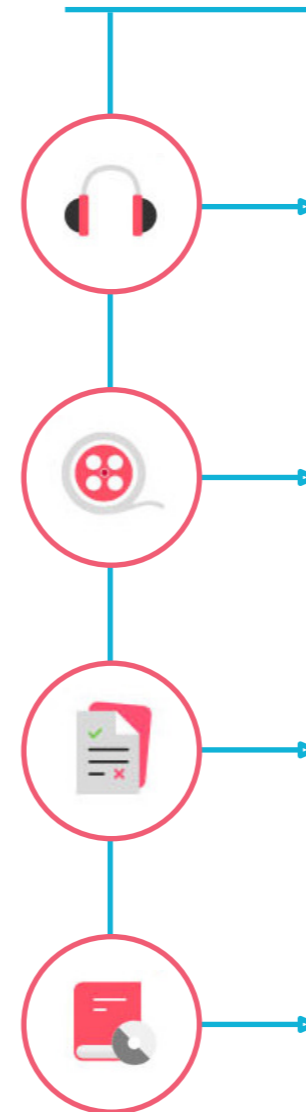
hub YOUNG è pratico e intuitivo, stimola le dinamiche di apprendimento degli studenti e favorisce l'inclusione. Un libro che si arricchisce con video, animazioni ed esercizi interattivi e autocorrettivi; uno strumento da personalizzare con note, audio e disegni, che facilita l'apprendimento di tutti gli alunni, anche quelli con BES, grazie alla versione accessibile. Favorisce il confronto e l'interattività tra classe e insegnante grazie alle funzioni social.

hub KIDS è il libro digitale pensato per la scuola primaria, divertente e interattivo, arricchito di tanti contenuti per l'apprendimento e la didattica: audio, video, esercizi e giochi didattici. L'interfaccia è semplice e intuitiva e un simpatico personaggio guida accompagna il bambino nell'utilizzo dei diversi strumenti per la personalizzazione delle pagine. Facilita l'apprendimento di tutti gli alunni, anche quelli con BES, grazie alla versione accessibile ed è utilizzabile su tutti i device.

hub EXTRA è il libro liquido costruito sulle esigenze di insegnanti e studenti. Il libro di testo diventa flessibile: le pagine si adattano alle dimensioni dello schermo e risultano ben leggibili su qualsiasi dispositivo, i contenuti multimediali valorizzano i percorsi disciplinari e permettono di scoprire relazioni e corrispondenze fra i vari argomenti. Un libro che si arricchisce di contenuti testuali e multimediali anche autoprodotti per rispondere alle esigenze di personalizzazione e favorire un'efficace didattica collaborativa.

* hub KIT

Le risorse multimediali integrate nella versione digitale del libro di testo.



Audio:

Letture espressive ad alta voce in lingua originale che ripropongono le sintesi di fine capitolo e i testi dei fascicoli CLIL.

Video:

Filmati d'epoca, video di contesto e sui protagonisti utili ad introdurre l'argomento e ampliare le conoscenze.

Test:

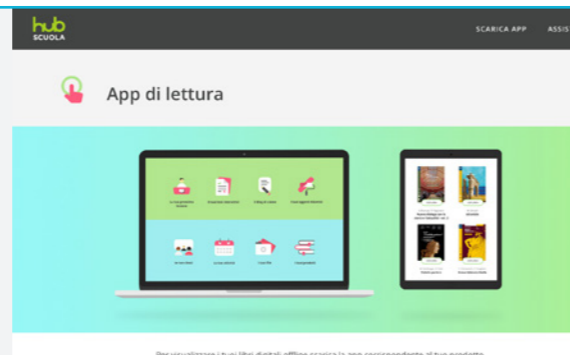
Verifiche interattive e autocorrettive utili allo studente per autovalutare il proprio livello di apprendimento delle conoscenze.

Multimedia:

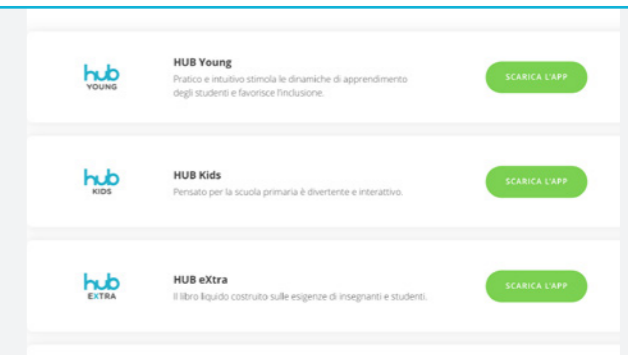
Mappe di sintesi, laboratori digitali, slideshow, biblioteca approfondimenti, mediagallery, linee del tempo, atlante, lezioni Lim e molto altro.

Scarica la tua app!

Per usare anche in modalità offline il tuo libro scarica la app corrispondente da HUB Scuola o dai portali Mondadori Education e Rizzoli Education.



Effettua il login inserendo user e password scelti all'atto della registrazione. Lancia l'app e nella tua libreria troverai tutti i libri attivati, accessibili con un semplice clic sulla copertina.



CAMPUS



I Campus sono i portali che raccolgono i contenuti digitali in un'ottica disciplinare, in modo da consentirti flessibilità e personalizzazione. Tutti questi contenuti restano, naturalmente, disponibili anche nelle versioni digitali dei libri, in modo da essere il più integrati possibile con il progetto dell'Autore.

* Per Conoscere:

La sezione con contributi e interventi di esperti, recensioni di saggi e consigli di lettura, attività laboratoriali di approfondimento ma soprattutto contributi per una didattica inclusiva efficace e materiali per la preparazione alle Prove INVALSI e all'Esame di Stato.

* Per Insegnare:

Area ad accesso riservato, dove troverai le migliori risorse digitali della disciplina (video, lezioni LIM, verifiche, laboratori ecc.), pronte per l'uso in classe.

* Per Condividere:

L'area di collegamento con i principali Social Network e che ti permette anche di iscriverti alla Newsletter per essere sempre informato sulle novità pubblicate nel Campus.

* Elenco Campus:



SCUOLA PRIMARIA

- ▶ Campus Primaria

SCUOLA SECONDARIA DI PRIMO GRADO

- ▶ Campus Italiano
- ▶ Campus Storia e Geografia
- ▶ Campus Matematica e Scienze
- ▶ Campus Religione

SCUOLA SECONDARIA DI SECONDO GRADO

- ▶ Campus Italiano
- ▶ Campus Storia e Geografia
- ▶ Campus Greco e Latino
- ▶ Campus Scienze umane
- ▶ Campus Matematica e Fisica
- ▶ Campus Biologia, Chimica e Scienze della Terra
- ▶ Campus economico-giuridico
- ▶ Campus Laboratori di servizi enogastronomici e di accoglienza turistica
- ▶ Campus Informatica



Come accedere ai Campus

1

Collegati al sito www.mondadorieducation.it registrati oppure effettua il login.



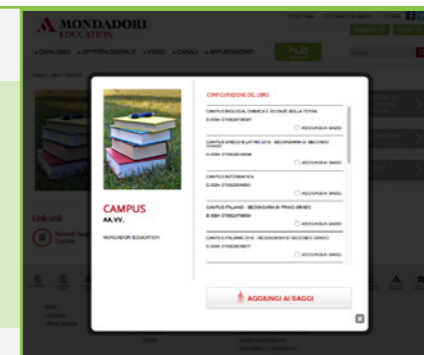
2

Cerca il Campus sul sito e clicca sul pulsante Richiedi saggio digitale in spalla sinistra.



3

Seleziona i Campus dei quali vuoi ricevere l'accesso e invia la richiesta.



4

Riceverai una mail con il link a HUB Scuola per accedere.



Una proposta formativa **personalizzata**, disegnata intorno ai tuoi bisogni e a quelli della tua scuola; **flessibile**, in funzione degli obiettivi vengono adattati contenuti, tempi di erogazione e modalità di coinvolgimento; **sostenibile**, un supporto concreto nel trovare il giusto sostegno economico: dall'individuazione dei fondi e delle risorse disponibili, all'accompagnamento nella partecipazione a progetti per bandi e finanziamenti locali, nazionali ed europei.

* Formazione su Misura è:

→ Didatticamente autorevole

Raccoglie le indicazioni nazionali e seleziona le più importanti esperienze di ricerca e di sperimentazione in tutti i principali ambiti della didattica e dell'educazione: innovazione metodologica, competenze, inclusione, digitale, aggiornamento dei saperi disciplinari.

→ Efficace e testata sul campo

Curatori scientifici e formatori progettano insieme l'intervento formativo unendo sapere teorico e pratica didattica dopo aver verificato in classe gli esiti concreti della proposta. I percorsi offrono così momenti di riflessione e attività pratiche all'interno di unità formative complete che valorizzano sia il confronto in presenza, che le attività a distanza.

→ Pratica e coinvolgente

Gli incontri in presenza sono il momento più importante per la creazione del confronto tra il formatore e gli insegnanti: vengono pianificati e discussi i lavori di coppia o gruppo, la progettazione, la sperimentazione, la ricerca-azione e l'approfondimento. Le formule di coinvolgimento sono molteplici: laboratori, esercitazioni, simulazioni e giochi di ruolo, test, confronto tra pari (peer review).

* La proposta formativa, i temi:



Competenze digitali e nuovi ambienti per l'apprendimento

Il Piano Nazionale Scuola Digitale evidenzia che il personale docente della scuola deve essere preparato all'utilizzo dei nuovi strumenti a disposizione, affinché la classe possa trarre il massimo vantaggio dalle risorse offerte da queste tecnologie. La formazione dei docenti deve essere centrata quindi sull'innovazione didattica, e sull'utilizzo delle tecnologie digitali come risorsa per la realizzazione di nuovi paradigmi educativi e per la progettazione operativa di attività.



Didattica per competenze, innovazione metodologica e competenze di base

Nel 2006 il Parlamento Europeo e il Consiglio d'Europa hanno stabilito che tutti i Paesi dell'Unione Europea, pur con modalità e strategie diverse, debbano assumere le competenze come punto di riferimento per la valutazione e la certificazione dei profili di professionalità, e per organizzare i curricula dei sistemi scolastici e formativi.



Inclusione e disabilità

Gli alunni con disabilità certificata, quelli con Disturbi Specifici dell'Apprendimento e quelli che versano in condizioni di svantaggio socioeconomico, linguistico e culturale, richiedono un'attenzione educativa e didattica particolare: l'obiettivo della nostra scuola deve essere lo sviluppo di approcci metodologici efficaci per favorire l'inclusione di tutti gli studenti.

