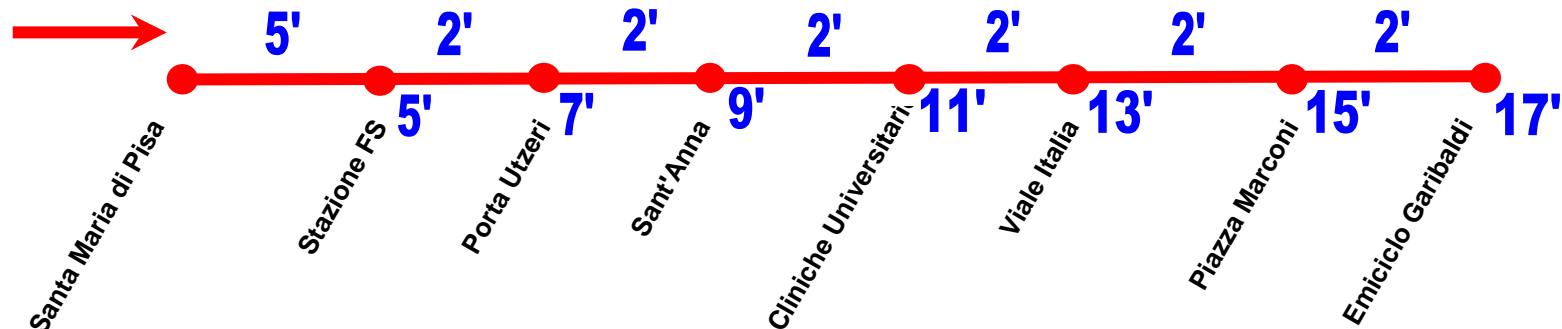




Metropolitana Leggera di Sassari: linea Santa Maria di Pisa - Stazione FS - Emiciclo Garibaldi
giorni feriali dal lunedì al sabato / workdays from Monday to Saturday

Partenze da / Departures from SANTA MARIA DI PISA

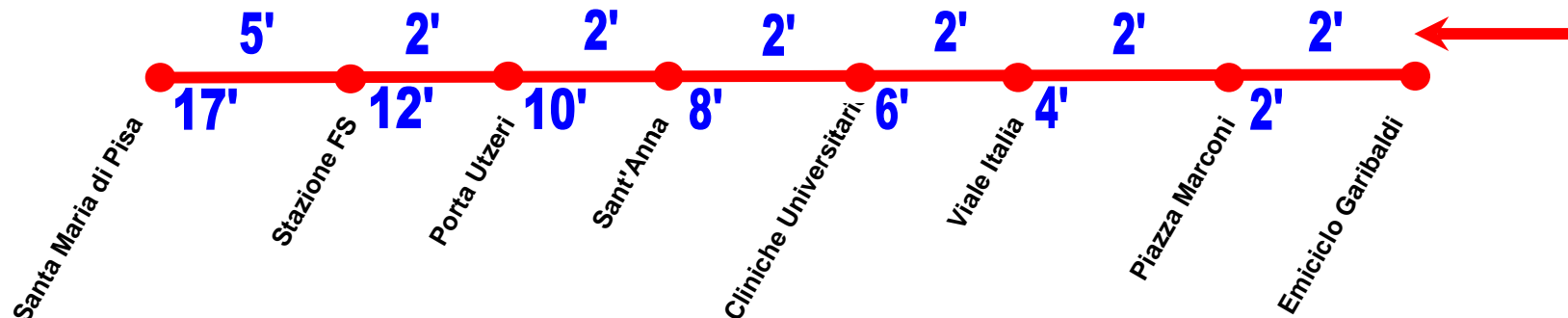
06:38	06:48	07:15	07:30	07:57	08:12	08:39	08:54	09:21	09:36	10:03	10:18	10:45	11:00	11:27	11:42	12:09	12:24	12:51	13:06	13:33	13:48	14:15	14:30	
14:57	15:12	15:39	15:54	16:21	16:36	17:03	17:18	17:45	18:00	18:27	18:42	19:09	19:24	19:51	20:06	20:33	20:48							



Il viaggio sull'intero percorso dura 17' / The whole journey lasts 17'

Partenze da / Departures from EMICICLO GARIBALDI

06:53	07:08	07:35	07:50	08:17	08:32	08:59	09:14	09:41	09:56	10:23	10:38	11:05	11:20	11:47	12:02	12:29	12:44	13:11	13:26	13:53	14:08	14:35	14:50	
15:17	15:32	15:59	16:14	16:41	16:56	17:23	17:38	18:05	18:20	18:47	19:02	19:29	19:44	20:11	20:26	20:53	21:08							



Partenze dalla fermata Stazione FS /
Departures from Stazione FS

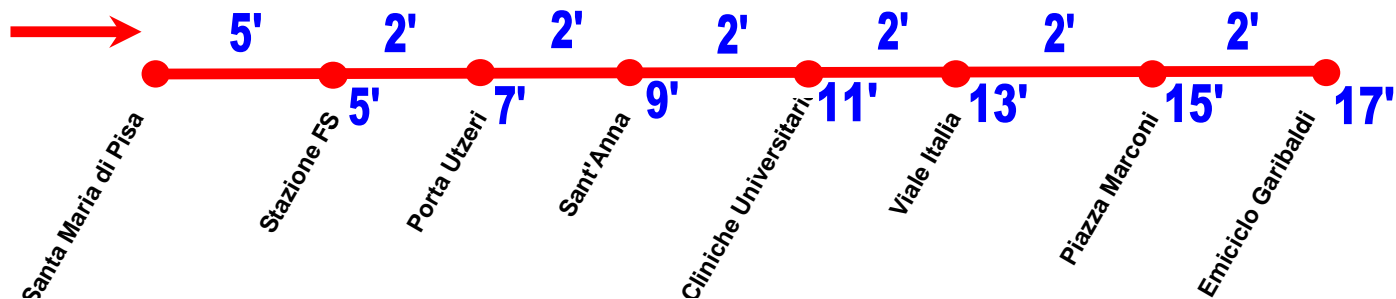
Corse che terminano alla fermata Stazione FS /
Journeys finishing at Stazione FS stop



Metropolitana Leggera di Sassari: linea Santa Maria di Pisa - Stazione FS - Emiciclo Garibaldi
Solo nelle due domeniche prima di Natale / Only on the two Sundays before Christmas

Partenze da / Departures from SANTA MARIA DI PISA

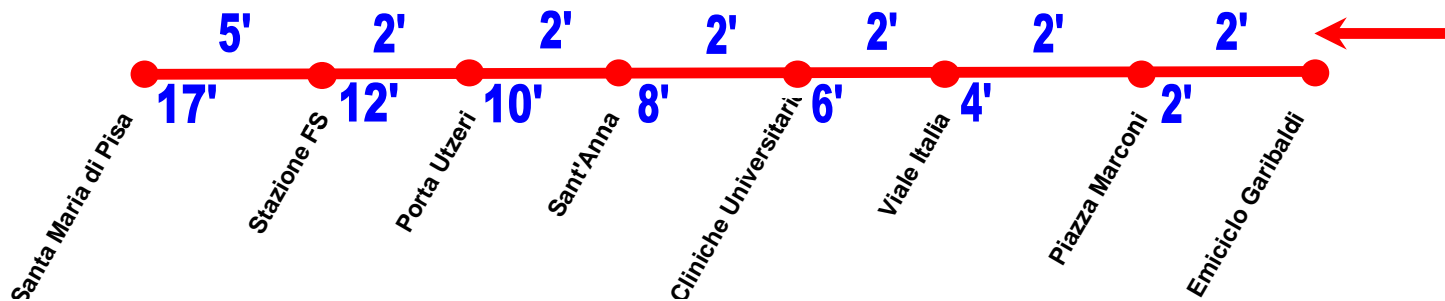
16:26	16:41	17:03	17:18	17:45	18:00	18:27	18:42	19:09	19:24	19:51	20:06	20:33	20:48
-------	-------	-------	-------	-------	-------	-------	-------	-------	-------	-------	-------	-------	-------



Il viaggio sull'intero percorso dura 17' / The whole journey lasts 17'

Partenze da / Departures from EMICICLO GARIBALDI

16:41	16:56	17:23	17:38	18:05	18:20	18:47	19:02	19:29	19:44	20:11	20:26	20:53	21:08
-------	-------	-------	-------	-------	-------	-------	-------	-------	-------	-------	-------	-------	-------



Partenze dalla fermata Stazione FS / Departures from Stazione FS

Corse che terminano alla fermata Stazione FS / Journeys finishing at Stazione FS stop