



**PANDUAN PENGGUNA
SISTEM eCONVERSION**

1. Capaian ke Sistem E-Conversion

- 1.1 Pengguna boleh membuat capaian ke eConversion, dengan melayari url berikut online06.mara.gov.my/econversion
- 1.2 Paparan skrin utama adalah seperti seperti di bawah:-



The screenshot shows the main page of the eConversion system. At the top, there is a navigation bar with the 'econversion' logo and links for 'Syarat', 'Panduan Pengguna', and 'Log Masuk'. The main banner features the text 'Sistem Permohonan Pengurangan Bayaran Balik Pinjaman Pelajaran MARA' and the 'econversion' logo. Below the banner, the title 'Permohonan Pengurangan Pinjaman Pelajaran MARA' is displayed. On the left, there is a 'Makluman' (Information) section with five numbered points. On the right, there is a 'PERHATIAN!' (Attention!) box with a red background, stating 'RM300.00 Bayaran Komitmen Conversion' and providing details about the commitment fee and consequences of non-payment.

Sistem Permohonan Pengurangan Bayaran Balik Pinjaman Pelajaran MARA

Permohonan Pengurangan Pinjaman Pelajaran MARA

Makluman

1. Untuk syarat-syarat permohonan, sila rujuk Syarat Pengurangan Pinjaman Pelajaran (Conversion)
2. Pastikan maklumat diisi dengan lengkap dan sempurna sebelum hantar. Sila rujuk Panduan Pengguna
3. Hanya 1 permohonan sahaja dibenarkan untuk setiap Pemohon. Pastikan maklumat diisi dengan lengkap dan sempurna sebelum hantar.
4. Permohonan Pengurangan Pinjaman akan terbatal sekiranya maklumat yang diberikan adalah palsu.
5. Di bawah Seksyen 5, Akta Suruhanjaya-suruhanjaya Perkhidmatan 1957 (Semakan 1969), seseorang Pemohon yang memberi maklumat palsu atau mengelirukan dalam borang permohonan jika disabit kesalahan boleh dihukum penjara 2 Tahun atau didenda RM2000.00 atau kedua-duanya sekali.


PERHATIAN !

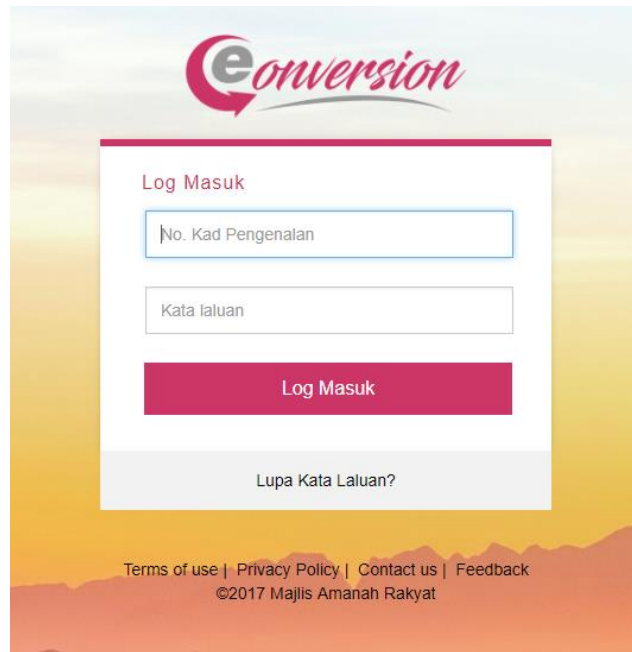
RM300.00 Bayaran Komitmen Conversion

Bayaran komitmen sebanyak RM300.00 perlu disertakan untuk membolehkan proses Conversion dilaksanakan. Bayaran tersebut akan ditolak sebagai rebat setelah permohonan Conversion berjaya.

Copyright © Majlis Amanah Rakyat 2017

2. Log masuk.

- i. Pengguna boleh terus melayari url online06.mara.gov.my/econversion. Paparan skrin utama adalah seperti diatas.
- ii. Pengguna perlu klik ikon  dan skrin log masuk adalah seperti di bawah.



Log Masuk

No. Kad Pengenalan

Kata laluan

Log Masuk

Lupa Kata Laluan?

Terms of use | Privacy Policy | Contact us | Feedback
©2017 Majlis Amanah Rakyat

- iii. Pengguna perlu login menggunakan Id dan Password yang telah didaftarkan di sistem E-Baki.

3. Skrin butiran permohonan.

3.1 Pengguna baru perlu memasukkan melengkapkan butiran peribadi dan butiran pelajaran seperti di bawah.

econversion Syarat Panduan Pengguna Logout

Status Proses

- Kemaskini Butiran Peribadi**
Kemaskini butiran alamat, nombor telefon terkini & butiran pekerjaan (sekiranya berkaitan).
- Tambah Butiran Pelajaran
- Upload Dokumen
- Sesuai

Butiran Pemohon Step 1

Nama: MUHAMMAD NOOR BIN ISMAIL

No Kad Pengenalan: 5

No. Akaun MARA: 9

Alamat Semasa:

Bandar:

Pskod:

Negeri: WP Kuala Lumpur

No.Tel (HP):

No.Tel (R):

Emel:

Status Pekerjaan: Tidak Bekerja Bekerja

Seterusnya

Copyright © Majlis Amanah Rakyat 2017

- 3.2 Jika pengguna klik pada status '*bekerja*' pengguna perlu melengkapkan butiran pekerjaan seperti contoh di bawah.

conversion Syarat Panduan Pengguna Logout

Selamat

Bandar AMPANG

Poskod 68000

Negeri Selangor

No Tel (HP) 011234567

No Tel (R) 01234567

Emel test@gmail.com

Status Pekerjaan Tidak Bekerja Bekerja

Nama Jawatan

Nama Majikan

Alamat Majikan

Bandar

Poskod

Negeri WP Kuala Lumpur

No Tel (P) 03261232

Seferusnya

Copyright © Majlis Amanah Rakyat 2017

4. Skrin butiran Pelajaran

4.1 Pengguna perlu melengkapkan butiran pelajaran seperti contoh skrin di bawah.

The screenshot shows a web interface for 'Conversion'. On the left, a 'Status Proses' (Process Status) sidebar lists four steps: 1. 'Kemaskini Butiran Peribadi', 2. 'Tambah Butiran Pelajaran' (highlighted), 3. 'Upload Dokumen', and 4. 'Selesai'. The main area is titled 'Butiran Pelajaran' (Course Details) and is labeled 'Step 2'. It contains the following fields:

- 'Peringkat': A dropdown menu with the option '- Sila Pilih -'.
- 'Tarikh Mula': Two dropdown menus for month and year, both set to '- Bulan -' and '- Tahun -'.
- 'Tarikh Tamat': Two dropdown menus for month and year, both set to '- Bulan -' and '- Tahun -'.
- 'Institusi': A text input field with the placeholder text 'Contoh : Universiti Kuala Lumpur'.

A green 'Simpan' button is located at the bottom right of the form. At the bottom of the page, there is a copyright notice: 'Copyright © Majlis Amanah Rakyat 2017'.

4.2 Setiap butiran pelajaran yang telah disenaraikan oleh pengguna, akan dipaparkan seperti di contoh bawah.

The screenshot shows a table titled 'Senarai Yang Dihantar' (Submitted List). The table has the following columns: 'Bil.', 'Peringkat', 'Tarikh Mula', 'Tarikh Tamat', 'Institusi', 'Tarikh Hantar', and 'Tindakan'. There is one row of data:

Bil.	Peringkat	Tarikh Mula	Tarikh Tamat	Institusi	Tarikh Hantar	Tindakan
1.	HIGHER NATIONAL DIPLOMA (HND)	01/2002	12/2005	universiti kuala lumpur	28/11/2017	

Below the table, there is a blue button labeled 'Upload Dokumen' with an upload icon.

- 4.3 Pengguna perlu klik pada **'upload dokumen'** untuk ke skrin seterusnya iaitu skrin upload pengguna. Contoh skrin adalah seperti di bawah.

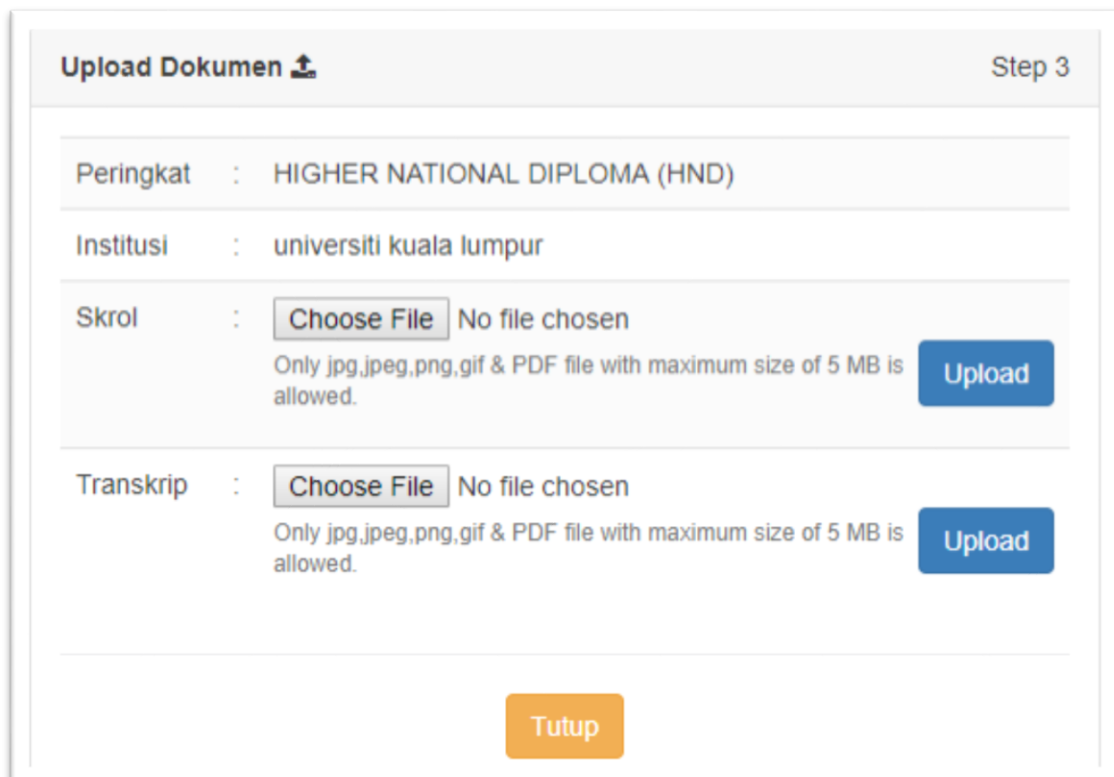


The screenshot shows a web interface titled "Upload Dokumen" with a "Step 3" indicator. It contains a table with the following data:

Bil.	Peringkat	Tarikh Mula	Tarikh Tamat	Institusi	Tarikh Hantar	Skroll	Transkrip	Upload
1.	HIGHER NATIONAL DIPLOMA (HND)	01/2002	12/2005	universiti kuala lumpur	28/11/2017			

Below the table is a blue button labeled "Selesai" with a checkmark icon.

- 4.4 Pengguna perlu memuatnaik dokumen seperti skroll dan transkrip. Dokumen yang dimuatnaik perlulah dalam bentuk format jpg, jpeg, png, gif dan pdf sahaja dan saiz dokumen tidak lebih dari 5mb. Paparan skrin seperti di bawah. Klik butang **'choose file'** untuk memilih dokumen di storan dan klik butang **'upload'** untuk memuatnaik dokumen.




The screenshot shows a web interface titled "Upload Dokumen" with a "Step 3" indicator. It contains the following form fields:

- Peringkat** : HIGHER NATIONAL DIPLOMA (HND)
- Institusi** : universiti kuala lumpur
- Skrol** : No file chosen
Only jpg,jpeg,png,gif & PDF file with maximum size of 5 MB is allowed.
- Transkrip** : No file chosen
Only jpg,jpeg,png,gif & PDF file with maximum size of 5 MB is allowed.


At the bottom of the form is a blue button labeled "Tutup".


- 4.5 Contoh paparan skrin muatnaik yang telah berjaya seperti di bawah. Pengguna boleh tekan butang **'remove'** jika pengguna perlu menukar fail dokumen yang telah dimuatnaik. Klik pada butang **'Tutup'** jika proses muatnaik telah selesai.

Upload Dokumen  Step 3

Peringkat : HIGHER NATIONAL DIPLOMA (HND)

Institusi : universiti kuala lumpur

Skrol : 
Remove

Transkrip : 
Remove

Tutup

- 4.6 Skrin butiran pelajaran yang telah lengkap akan dipaparkan seperti contoh di bawah. Klik butang **'selesai'** untuk ke skrin seterusnya.

Upload Dokumen  Step 3

Bil.	Peringkat	Tarikh Mula	Tarikh Tamat	Institusi	Tarikh Hantar	Skroll	Transkrip	Upload
1.	HIGHER NATIONAL DIPLOMA (HND)	01/2002	12/2005	universiti kuala lumpur	28/11/2017			

Selesai 

5. Paparan utama pengguna

- 5.1 Skrin seterusnya adalah paparan penuh pengguna. Contoh adalah seperti di bawah. Pengguna perlu menyemak semua peringkat pengisian maklumat sama ada masih ada maklumat yang perlu dilengkapkan.

Butiran Pemohon

Nama
MUHAMMAD NOOR BIN ISMAIL

No.Kad Pengenalan
i5

No. Akaun MARA
29

No. Tel/HP
012345678(R) / 0112345678 (HP)

Emel
test@gmail.com

Alamat Semasa
**JALAN BUKIT INDAH AMPANG
68000, AMPANG, Selangor**

Butiran Pekerjaan

Tiada Rekod

Bayaran Komitmen Conversion \$

Belum Diterima

Sila upload bukti pembayaran bagi Bayaran Komitmen *Conversion* sebanyak RM300 bagi membolehkan permohonan anda diproses

Upload

Butiran Pelajaran Yang Dihantar

Bil.	Peringkat	Tarikh Mula	Tarikh Tamat	Institusi	Tarikh Hantar	Skroll	Transkrip	Status
1.	HIGHER NATIONAL DIPLOMA (HND)	01/2002	12/2005	universiti kuala lumpur	28/11/2017			

Menunggu pengesahan Telah diterima

Status Permohonan Yang Tidak Lengkap

01 - Tiada Transkrip
02 - Tiada Skrol
03 - Transkrip & Skrol Tidak Disahkan Benar
04 - Tidak Layak

Jika dokumen bagi salah satu peringkat tidak lengkap, permohonan anda tidak akan diproses.

6. Panel Bayaran Komitmen Conversion.

- 6.1 Bagi melengkapkan proses permohonan pemohon perlu memuatnaik resit bayaran bagi bayaran komitmen conversion dengan menekan butang **'upload'** seperti di bawah.

Bayaran Komitmen Conversion \$

Belum Diterima

Sila upload bukti pembayaran bagi Bayaran Komitmen *Conversion* sebanyak RM300 bagi membolehkan permohonan anda diproses

Upload

- 6.2 Pengguna perlu melengkapkan tarikh bayaran dan no rujukan/ no resit. Klik pada **'choose file'** untuk memilih fail di storan dan klik **'upload'** untuk memuatnaik fail tersebut tersebut. Contoh skrin seperti di bawah.

Upload Slip Bayaran

Tarikh Bayaran	:	<input type="text" value="Klik untuk masukkan tarikh"/>	
No.Rujukan/ No.Resit	:	<input type="text" value="Cth : 0035642371"/>	
Slip Bayaran	:	<input type="button" value="Choose File"/> No file chosen	

Only jpg,jpeg,png,gif & PDF file with maximum size of 5 MB is allowed.

- 6.3 Setelah selesai memuatnaik turun klik **'tutup'**. Contoh skrin seperti di bawah.

Upload Slip Bayaran

Tarikh Bayaran	:	2017-11-28
No.Rujukan/ No.Resit	:	12345678
Slip Bayaran	:	

7. Permohonan yang telah lengkap akan diproses oleh pihak BKK. Pengguna boleh menyemak status dengan melihat icon '**status**' dan panduan status seperti contoh di bawah

Butiran Pelajaran Yang Dihantar

Bil.	Peringkat	Tarikh Mula	Tarikh Tamat	Institusi	Tarikh Hantar	Skroll	Transkrip	Status
1.	HIGHER NATIONAL DIPLOMA (HND)	01/2002	12/2005	universiti kuala lumpur	28/11/2017			

Menunggu pengesahan Telah diterima

Status Permohonan Yang Tidak Lengkap

01 - Tiada Transkrip
 02 - Tiada Skrol
 03 - Transkrip & Skrol Tidak Disahkan Benar
 04 - Tidak Layak

Jika dokumen bagi salah satu peringkat tidak lengkap, permohonan anda tidak akan diproses.

- 7.1 Status tidak lengkap adalah seperti petunjuk status di bawah. Status tidak lengkap ini boleh dikemaskini semula dengan mengulangi **perkara 6.3** dengan meng'klik' butang '**kemaskini kelayakan**'. Contoh skrin seperti di bawah.

Butiran Pelajaran Yang Dihantar

Bil.	Peringkat	Tarikh Mula	Tarikh Tamat	Institusi	Tarikh Hantar	Skroll	Transkrip	Status
1.	HIGHER NATIONAL DIPLOMA (HND)	01/2002	12/2005	universiti kuala lumpur	28/11/2017			

Menunggu pengesahan Telah diterima Kemaskini Kelayakan

Status Permohonan Yang Tidak Lengkap

01 - Tiada Transkrip
 02 - Tiada Skrol
 03 - Transkrip & Skrol Tidak Disahkan Benar
 04 - Tidak Layak

Jika dokumen bagi salah satu peringkat tidak lengkap, permohonan anda tidak akan diproses.







- 7.2 Contoh status permohonan telah diterima. Setelah status telah diterima, pengguna tidak boleh mengemaskini butiran pelajaran yang telah dihantar.



Butiran Pelajaran Yang Dihantar 								
Bil.	Peringkat	Tarikh Mula	Tarikh Tamat	Institusi	Tarikh Hantar	Skroll	Transkrip	Status
1.	HIGHER NATIONAL DIPLOMA (HND)	01/2002	12/2005	universiti kuala lumpur	28/11/2017			

Status telah diterima


8. Cetak permohonan

- 8.1 Permohonan yang telah diterima untuk diproses akan dipaparkan status seperti contoh di bawah. Permohonan tersebut boleh dicetak untuk rujukan pengguna.

Butiran Pelajaran Yang Dihantar 								
Bil.	Peringkat	Tarikh Mula	Tarikh Tamat	Institusi	Tarikh Hantar	Skroll	Transkrip	Status
1.	HIGHER NATIONAL DIPLOMA (HND)	01/2002	12/2005	universiti kuala lumpur	28/11/2017			
2.	IJAZAH / BACHELOR	01/2006	10/2012	Uitm	29/11/2017			03

 Menunggu pengesahan  Telah diterima Permohonan telah diterima pada 29/11/2017 [Cetak Permohonan !\[\]\(b708665a225a11e634c604bdc96fd0f5_img.jpg\)](#)

Status Permohonan Yang Tidak Lengkap

- 01 - Tiada Transkrip
- 02 - Tiada Skrol
- 03 - Transkrip & Skrol Tidak Disahkan Benar
- 04 - Tidak Layak 

Jika dokumen bagi salah satu peringkat tidak lengkap, permohonan anda tidak akan diproses.