



2013



CATÁLOGO Y LISTA DE PRECIOS

ASSA ABLOY

ASSA ABLOY, the global leader in
door opening solutions



Seguridad y Calidad

Cerraduras y Candados Phillips es una empresa que durante 53 años ha tenido un continuo desarrollo ofreciendo una de las líneas de cerraduras, candados, bisagras, accesorios y herrajes de fabricación propia más amplia y diversa del mundo.

Durante los últimos años Phillips se ha esforzado en desarrollar sistemas completos de control de acceso con el objeto de que usted se sienta más seguro y libre en un mundo cada vez más difícil.

Seguridad

Una característica de importancia al adquirir los productos Phillips, a diferencia de otros, es que todos nuestros productos utilizan un sistema de antigazúas de contrapernos de carrete que dificulta su apertura por medio de ganzúas, haciendo de su inversión en nuestro producto una inversión segura.

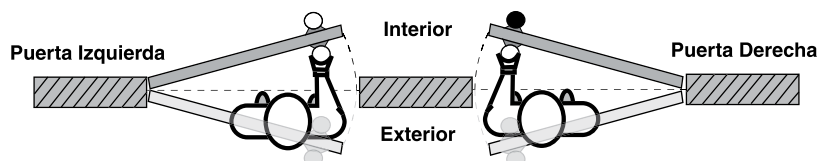
Garantía de por vida

Todos nuestros productos son fabricados para durar siempre, por lo que están respaldados por una Garantía de por vida⁽¹⁾ contra defectos de fabricación. Nuestra compañía cumple con requerimientos establecidos por un sistema de administración de calidad.

En Cerraduras y Candados Phillips nuestro compromiso es proteger el medio ambiente, dar cumplimiento a la legislación ambiental y otros requisitos, así como fomentar la prevención de la contaminación a través de la mejora continua en nuestros procesos, optimizando el uso de recursos naturales.

COMO IDENTIFICAR SI SU CERRADURA ES IZQUIERDA O DERECHA.

Para saber si su cerradura es derecha o izquierda, colóquese en el exterior, si las bisagras están del lado derecho la cerradura es derecha y si están del lado izquierdo, la cerradura es izquierda.



(1) Esta garantía no cubre cambios en la apariencia por la oxidación o por decoloración natural, ni daños ocasionados por instalación inadecuada, maltrato, abuso, alteración o accidente. Verificar en productos a granel excepto línea económica.

Descripción de claves

CLAVE	INFORMACION DE PRODUCTO
AS	Mecanismo de puntos de seguridad
CH	Versión chica
D	Para puerta derecha
G	Cerrojo de gancho
I	Para puerta izquierda
P	Cerrojo de paleta
ST	Mecanismo tubular de extra seguridad
TX	Mecanismo tetra de extra seguridad

CLAVE	OPCIONES DE CERRADURAS
CA	Contra angosta
CI	Cilíndro interior
CL	Contra estándar clásica
DC	Doble cilindro
F	Cerrojo de acción fija
GL	Gancho largo
IF	Instafácil
JG	Jaladera/gatillo
JM	Jaladera/manija
L	Cerrojo de acción libre
LI	Línea internacional
MAN	Manivela
MAR	Mariposa
MC	Mariposa/cilindro
MM	Manija/manija
PS	Placa soldable

CLAVE	INFORMACION DE PRODUCTO
BP	Blister pack
CTP	Con tornillo de cabeza Phillips
CTR	Con tornillos ranurados
CTU	Con tornillo universal
EV	Empaque visual
GR	Empacado a granel
SP	Skin pack
ST	Sin tornillos

ACABADO	CLAVE	ACABADO DE PRODUCTO / COLOR
	A	Acero
	AAM	Acabado amarillo
	AAZ	Acabado azul
	ABG	Beige
	ABL	Acabado blanco
	ABR	Acabado bronce mate
	ABRB	Acabado bronce brillante
	AD	Acabado dorado/dorado
	ADK	Acabado duranodik
	AHSO	Acabado hueso
	AI	Acero inoxidable
	SS	Acero inoxidable
	AN	Acabado natural/gris metálico
	ANE	Acabado negro
	AR	Acabado rojo
	AVD	Acabado verde
	C	Cromo brillante
	CA	Cobre antiguo
	CALD	Cerámica con almendra decorada
	CB	Cerámica blanca
	CBD	Cerámica blanca decorada
	CN	Cromo negro
	CR	Cromo
	CS	Cromo satinado
	G	Galvanizado
	L	Latón brillante
	LA	Latón antiguo
	LS	Latón satinado
	M	Madera
	NI	Níquel
	NN	Níquel negro
	NS	Níquel satinado
	SAT	Satinado









Sobreponer

Sobreponer



- Para puertas metálicas o de madera
- Para tráfico pesado y puertas corredizas
- De barra para puertas metálicas o de madera
- Para cortinas metálicas

Producto									
	Acero	Madera	Acero	Acero	Acero	Acero	Madera	Madera	Madera
Cerr. 715/715 MC									
Cerr. combo 714 IF-800 L									
Cerr. X-720									
Cerr. AS-725									
Cerr. 620									
Cerr. 650 PS									
Cerr. 675									
cerr. 715 Herrero									
715 Élektron									
Cerr. HS 4000 AS-6 / 4100 AS-6									
Cerr. HS 4200 AS-6									
Cerr. AS-2000 / AS-3000									
Cerr. 625/625 DC/625IF DC									
Cerr. AS-625									
Cerr. 700/ 700DC/ 740/ 745/ X-750									
Cerr. X-900									
Cerr. X-900 MAX									
Cerr. 800									
Cerr. 800 MAX									
Cerr. 800 CH									
Cerr. 850/825									
Cerr. 875									
Cerr. 775									
Cerr. 5000 / CIL. P-5									
Cerr. 150									
Cerr. 500									
Cerr. X-1000									
Cerr. X-1100									
Cerr. 2150									
Cerr. 321									
Bisagra 1500									
Cierrapuertas 1402/1404									
Cierrapuertas 1406									
Cerr. 3000									
Cerr. 549/549 MC									
Cerr. 550/ 550 CH/550MAX									
Cerr. 555									
Cerr. 3050									
Cerr. 3055									
Cerr. X-450									
Cerr. 430									
Cerr. X-455									
Cerr. 435									
Cerr. 425									
Jaladera 444									
Cerr. 3060									
Cerr. 3065									
Cerr. 575									
Cerr. 525									
Cerr. 400									
Cerr. 535									
Cerr. 590									
Cerr. 595									
Cerr. 575 JG-MM-JM									
Línea Económica									

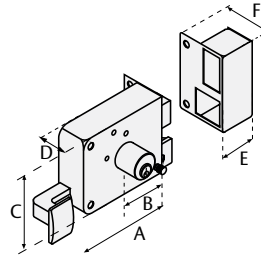
	 Puerta industrial	 Puerta industrial cortina	 Salida de emergencia	 Puerta residencial batiente	 Puerta residencial corrediza	 Puerta comercial batiente	 Puerta comercial bancaria	 Puerta comercial corrediza	Producto
	Acero	Acero	Acero / Madera	Aluminio	Aluminio	Aluminio	Aluminio	Aluminio	
									Cerr. 715
									Cerr. 7000
									Cerr. X-720
									Cerr. AS-725
									Cerr. 620
									Cerr. 650 PS
									Cerr. 675
									cerr. 715 Herrero
									715 Élektron
									Cerr. HS 4000 / HS 4100
									Cerr. HS 4200
									Cerr. AS-2000 / AS-3000
									Cerr. 625
									Cerr. AS-625
									Cerr. 700/ 700DC/ 740/ 745/ X-750
									Cerr. X-900
									Cerr. X-900 MAX
									Cerr. 800
									Cerr. 800 MAX
									Cerr. 825/800 CH
									Cerr. 850
									Cerr. 875
									Cerr. 775
									Cerr. 5000 / CIL. P-5
									Cerr. 150
									Cerr. 500
									Cerr. X-1000
									Cerr. X-1100
									Cerr. 2150
									Cerr. 321
									Bisagra 1500
									Cierrapuerta1402/1404
									Cierrapuertas 1406
									Cerr. 3000
									Cerr. 549
									Cerr. 550/ 550 CH/ 550MAX
									Cerr. 555
									Cerr. 3050
									Cerr. 3055
									Cerr. X-450
									Cerr. 430
									Cerr. X-455
									Cerr. 435
									Cerr. 425
									Jaladera 444
									Cerr. 3060
									Cerr. 3065
									Cerr. 575
									Cerr. 525
									Cerr. 400
									Cerr. 535
									Cerr. 590
									Cerr. 595
									Cerr. 575 JG-MM-JM
									Línea Económica

Cerraduras de sobreponer

Cerraduras de sobreponer de caja para puertas metálicas o de madera

715 CL

Con 4 llaves



Cerradura estándar para puertas de abatir. Cerrojo accionado con doble vuelta de la llave por ambos lados y picaporte de una pieza con cierre de golpe, que abre con llave por el exterior y jaladera por el interior. Exclusivo botón de seguridad de doble función (abierto/cerrado). Para uso en puertas de 35 mm a 60 mm.

ACABADO:



Beige

PERNOS:



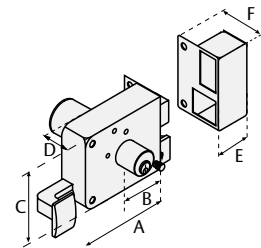
SKU	DESCRIPCIÓN	PRECIO	EMPAQUE MÍNIMO (pzas)
92	CERR PHILLIPS 715 D CL ABG	\$ 181.00	25
93	CERR PHILLIPS 715 I CL ABG	\$ 181.00	25
460	CERR PHILLIPS 715 D ABGBP	\$ 201.00	3
461	CERR PHILLIPS 715 I ABGBP	\$ 201.00	3

MEDIDAS

715 CL		A	B	C	D	E	F
	mm	95.0	46.5	83.0	24.5	36.2	45.0
	In	3.740	1.830	3.267	0.96	1.425	1.772

715 IF®

Con 4 llaves



Cerradura instafácil® con cilindro exterior integrado en un sólo cuerpo que permite una instalación rápida y fácil para uso en puertas de hasta 40 mm de espesor.

ACABADO:



Beige

PERNOS:



SKU	DESCRIPCIÓN	PRECIO	EMPAQUE MÍNIMO (pzas)
620	CERR PHILLIPS 715 D IF ABG	\$ 181.00	25
621	CERR PHILLIPS 715 I IF ABG	\$ 181.00	25
950	CERR PHILLIPS 715 D IF ABG BP	\$ 201.00	3
949	CERR PHILLIPS 715 I IF ABG BP	\$ 201.00	3

MEDIDAS

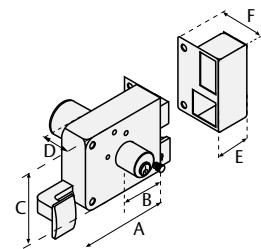
715 IF		A	B	C	D	E	F
	mm	95.0	46.5	83.0	24.5	36.2	45.0
	In	3.740	1.830	3.267	0.96	1.425	1.772

715 IF® C

Con 4 llaves



NUEVO ACABADO



Cerradura instafácil® con cilindro exterior integrado en un sólo cuerpo que permite una instalación rápida y fácil para uso en puertas de hasta 40 mm de espesor.

ACABADO:



Cromo

PERNOS:



SKU	DESCRIPCIÓN	PRECIO	EMPAQUE MÍNIMO (pzas)
3586	CERR PHILLIPS 715 D IF C	\$ 181.00	25
3587	CERR PHILLIPS 715 I IF C	\$ 181.00	25

MEDIDAS

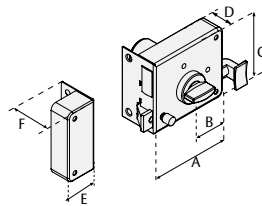
715 IF		A	B	C	D	E	F
	mm	95.0	46.5	83.0	24.5	36.2	45.0
	In	3.740	1.830	3.267	0.96	1.425	1.772

Cerraduras de sobreponer

Cerraduras de sobreponer de caja para puertas metálicas o de madera

715 MC

NUEVA



Cerradura estándar para puertas de abatir. Disponible IF y Clásica. Cerrojo accionado con llave por el exterior y mariposa por el interior. Picaporte de una pieza con cierre de golpe, que abre con llave por el exterior y jaladera por el interior. Exclusivo botón de seguridad de doble función (abierto/cerrado). Para uso en puertas de 35 mm a 60 mm en clásica y hasta 40 mm de espesor en IF.

ACABADO:

Beige

PERNOS:

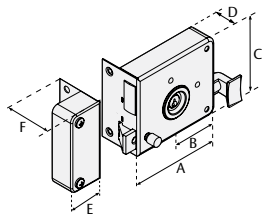


MEDIDAS						
715 MC	A	B	C	D	E	F
mm	95.0	46.5	83.0	24.5	36.2	45.0
In	3.740	1.830	3.267	0.96	1.425	1.772

SKU	DESCRIPCIÓN	PRECIO	EMPAQUE MÍNIMO (pzas)
4656	CERR 715 LLAVE/MAR. D CL ABG	\$ 175.00	10
4657	CERR 715 LLAVE/MAR. I CL ABG	\$ 175.00	10
4658	CERR 715 LLAVE/MAR. D IF ABG	\$ 175.00	10
4659	CERR 715 LLAVE/MAR. I IF ABG	\$ 175.00	10

714 IF®

NUEVA



Cerradura instafácil® de sobreponer para puertas de abatir metálicas y de madera, con cinco pernos, mecanismo con contrapernos de carrete que dificultan la apertura con ganzúa, misma plantilla que cerradura 715. Rápida y sencilla instalación. Para uso en puertas de hasta 40 mm de espesor. Operan con llave PH-52 larga.

ACABADO:

Beige

PERNOS:



MEDIDAS						
714 IF	A	B	C	D	E	F
mm	95.0	46.5	83.0	24.5	36.2	45.0
In	3.740	1.830	3.267	0.96	1.425	1.772

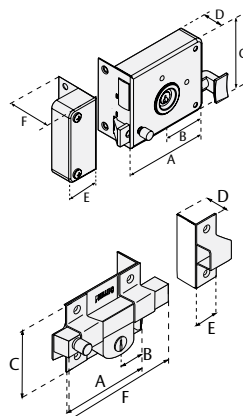
SKU	DESCRIPCIÓN	PRECIO	EMPAQUE MÍNIMO (pzas)
4643	CERR. PHILLIPS 714 D IF ABG	\$ 167.00	10
4644	CERR. PHILLIPS 714 I IF ABG	\$ 167.00	10

COMBO 714 IF - 800 L

NUEVA



+



Misma combinación, abren con la misma llave, con cinco pernos, mecanismo con contrapernos de carrete que dificultan la apertura con ganzúa, 714 IF misma plantilla que cerradura 715. Rápida y sencilla instalación. Cerrojo de acero sólido (800 L). Para uso en puertas de hasta 40 mm de espesor.

ACABADOS:

Beige (714IF) Cromo (800L)

PERNOS:



MEDIDAS						
714 IF	A	B	C	D	E	F
mm	95.0	46.5	83.0	24.5	36.2	45.0
In	3.740	1.830	3.267	0.96	1.425	1.772

MEDIDAS						
800 L	A	B	C	D	E	F
mm	118.3	49.0	65.5	23.5	28.3	187
In	4.657	1.929	2.579	0.925	1.114	7.362

SKU	DESCRIPCIÓN	PRECIO	EMPAQUE MÍNIMO (pzas)
4647	COMBO CERR.PH.714 D IF ABG + 800 L D C	\$ 335.00	12
4648	COMBO CERR.PH.714 I IF ABG + 800 L I C	\$ 335.00	12

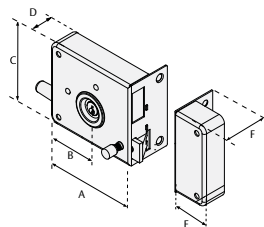
Cerraduras de sobreponer

Cerraduras de sobreponer de caja de extra seguridad para puertas metálicas o de madera

715 H



MEDIDAS							
715 H		A	B	C	D	E	F
	mm		95.0	46.5	83.0	24.5	36.2
In		3.740	1.830	3.267	0.96	1.425	1.772



Cerradura instafácil® de sobreponer ideal para rejas, puertas de abatir metálicas y de madera. Operan con llave PH-52 larga. Cilindro de latón macizo, casquillo de aleación metálica. Solo se puede abrir con llave por el interior o exterior. Picaporte con cierre de golpe. Botón de seguridad de doble función (abierto/cerrado). Chapetón, caja y contra de lámina galvanizada, lo que permite soldar la cerradura en puertas metálicas. Para uso en puertas de hasta 40 mm de espesor.

ACABADO: Galvanizado

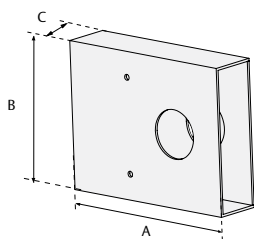
PERNOS: 50

SKU	DESCRIPCIÓN	PRECIO	EMPAQUE MÍNIMO (pzas)
4745	CERR 715 H D	\$ 142.00	10
4746	CERR 715 H I	\$ 142.00	10

Caja Soldable



MEDIDAS				
Caja soldable		A	B	C
	mm		127.0	101.6
In		5.0	4.0	1.33




Caja soldable de lámina de acero, ¡¡ Lista para soldarse!! Mejore la estética de su instalación. Compatible con los modelos : 715H IF, 715 IF, 713 IF, 714 IF, 715 CL, AS-725 IF, X-720 IF, AS-2000 y AS-3000.

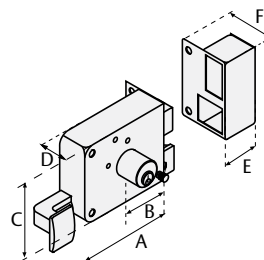
ACABADO: Negro

SKU	DESCRIPCIÓN	PRECIO	EMPAQUE MÍNIMO (pzas)
4747	CAJA SOLDABLE PH	\$ 30.00	1

X-720



MEDIDAS							
X-720		A	B	C	D	E	F
	mm		95.0	46.5	83.0	24.5	36.2
In		3.740	1.830	3.267	0.96	1.425	1.772



Cerradura de extra seguridad con mecanismo tetra-llave (X-720) para puertas de abatir. Cerrojo accionado con doble vuelta de la llave por ambos lados y picaporte de una pieza con cierre de golpe que abre con llave por el exterior y jaladera por el interior. Exclusivo botón de seguridad de doble función (abierto/cerrado). Para uso en puertas de 35 mm a 60 mm.

ACABADO: Beige

PERNOS: 91

SKU	DESCRIPCIÓN	PRECIO	EMPAQUE MÍNIMO (pzas)
1739	CERR PHILLIPS X-720 D ABG	\$ 428.00	25
1740	CERR PHILLIPS X-720 I ABG	\$ 428.00	25

Cerraduras de sobreponer

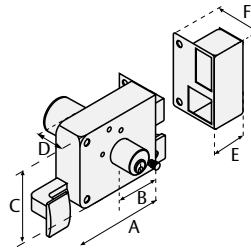
Cerraduras de sobreponer de caja de extra seguridad para puertas metálicas o de madera

X-720 IF®



SEGURO
EXTRA

MEDIDAS						
X-720 IF	A	B	C	D	E	F
mm	95.0	46.5	83.0	24.5	36.2	45.0
In	3.740	1.830	3.267	0.96	1.425	1.772



Cerradura instafácil® Igual al modelo X-720, pero con cilindro exterior integrado en un sólo cuerpo que permite una instalación rápida y fácil para espesores de puerta de 42 mm a 45 mm de espesor.

ACABADO:

Beige

PERNOS:



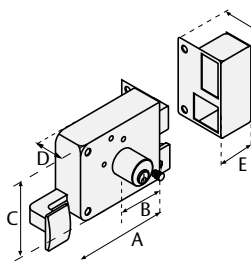
SKU	DESCRIPCIÓN	PRECIO	EMPAQUE MÍNIMO (pzas)
1741	CERR PH X-720 IF D ABG	\$ 428.00	25
1742	CERR PH X-720 IF I ABG	\$ 428.00	25
1749	CERR PH X-720 IF D ABG BP	\$ 436.00	10
1750	CERR PH X-720 IF I ABG BP	\$ 436.00	10

AS-725



SEGURO
EXTRA

MEDIDAS						
AS-725	A	B	C	D	E	F
mm	95.0	46.5	83.0	24.5	36.2	45.0
In	3.740	1.830	3.267	0.96	1.425	1.772



Cerradura de extra seguridad con mecanismo de puntos para puertas de abatir. Cerrojo accionado con doble vuelta de la llave por ambos lados y picaporte de una pieza con cierre de golpe que abre con llave por el exterior y jaladera por el interior. Exclusivo botón de seguridad de doble función (abierto/cerrado). Para uso en puertas de 35 mm a 60 mm.

ACABADO:

Beige

PERNOS:



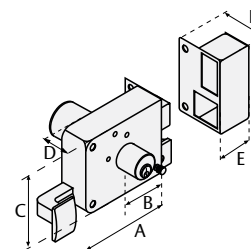
SKU	DESCRIPCIÓN	PRECIO	EMPAQUE MÍNIMO (pzas)
1743	CERR PHILLIPS AS-725 D ABG	\$ 428.00	25
1744	CERR PHILLIPS AS-725 I ABG	\$ 428.00	25

AS-725 IF®



SEGURO
EXTRA

MEDIDAS						
AS-725 IF	A	B	C	D	E	F
mm	95.0	46.5	83.0	24.5	36.2	45.0
In	3.740	1.830	3.267	0.96	1.425	1.772



Cerradura instafácil® Igual al modelo AS-725, pero con cilindro exterior integrado en un sólo cuerpo que permite una instalación rápida y fácil para espesores de puerta de 42 mm a 45 mm de espesor.

ACABADO:

Beige

PERNOS:

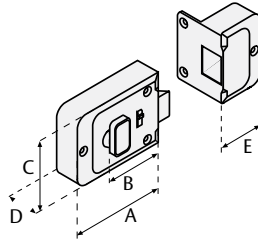


SKU	DESCRIPCIÓN	PRECIO	EMPAQUE MÍNIMO (pzas)
1753	CERR PH AS-725 IF D ABG	\$ 428.00	25
1754	CERR PH AS-725 IF I ABG	\$ 428.00	25
1745	CERR PH AS-725 IF D ABG BP	\$ 436.00	10
1746	CERR PH AS-725 IF I ABG BP	\$ 436.00	10

Cerraduras de sobreponer

Cerraduras de sobreponer tráfico pesado

620



Picaporte de golpe con perilla y seguro en el interior y cilindro por el exterior. Acciona con la llave por el exterior o girando la perilla por el interior.

ACABADO: Beige

PERNOS:

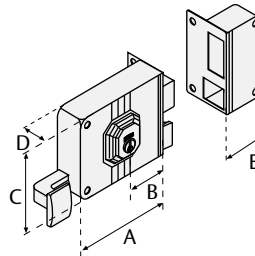
SKU	DESCRIPCIÓN	PRECIO	EMPAQUE MÍNIMO (pzas)
1417	CERR PHILLIPS 620 ABG	\$ 215.00	4

MEDIDAS

620		A	B	C	D	E
	mm	94.5	60.0	72.8	25.1	36.9
	In	3.7	2.362	2.86	0.98	1.452

675

USO RUDO



Para aplicaciones de uso rudo en puertas de abatir. Cerrojo de dos pasos accionado con llave por ambos lados. **Cerrojo y picaporte de latón sólido.**

ACABADO: Beige

PERNOS:

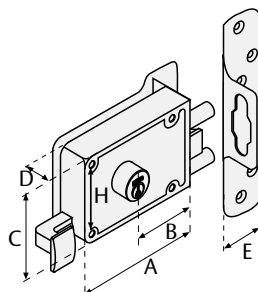

SKU	DESCRIPCIÓN	PRECIO	EMPAQUE MÍNIMO (pzas)
88	CERR PHILLIPS 675 D ABG	\$ 658.00	6
89	CERR PHILLIPS 675 I ABG	\$ 658.00	6

MEDIDAS

675		A	B	C	D	E
	mm	102.2	51.1	91.1	25.5	38.2
	In	4.023	2.011	3.586	1.003	1.503

650 PS

USO RUDO



Para aplicaciones de uso rudo en puertas de abatir. Doble cerrojo cilíndrico de dos pasos accionado con llave por ambos lados. Incluye placa metálica cal 12 (2.66 mm) para mayor seguridad.

ACABADO: Beige

PERNOS:

SKU	DESCRIPCIÓN	PRECIO	EMPAQUE MÍNIMO (pzas)
86	CERR PHILLIPS 650 D PS ABG	\$ 471.00	6
87	CERR PHILLIPS 650 I PS ABG	\$ 471.00	6

MEDIDAS

650		A	B	C	D	E
	mm	120.0	69.6	90.4	26.5	35.6
	In	4.724	2.740	3.559	1.043	1.401

Cerraduras de sobreponer

Cerraduras para puertas corredizas

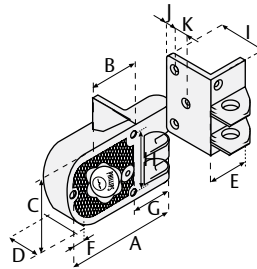
AS-625



Con 5 llaves

USO RUDO

SEGURIDAD EXTRA



MEDIDAS						
625-AS		A	B	C	D	E
	mm		120.0	54.4	81.0	22.0
In		4.7	2.141	3.2	0.86	1.18

Doble cilindro con perilla interior mecanismo de extra seguridad con cilindro AS-6. Placa metálica para soldar y reforzar la instalación.
Para puertas corredizas o de abatir

ACABADO: Beige

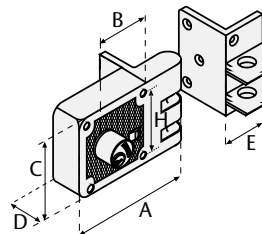
PERNOS:

SKU	DESCRIPCIÓN	PRECIO	EMPAQUE MÍNIMO (pzas)
2536	CERR PHILLIPS AS-625 D ABG	\$ 553.00	20
2537	CERR PHILLIPS AS-625 I ABG	\$ 553.00	20

625 DC



USO RUDO



MEDIDAS						
625 DC		A	B	C	D	E
	mm		115.3	54.4	79.8	25.5
In		4.539	2.141	3.141	1.0	1.40

Cerradura de sobreponer para puertas abatibles o corredizas metálicas o de madera. Cilindro por ambos lados, placa metálica para soldar y reforzar la instalación. de 35 - 60 mm de espesor.

ACABADO: Beige

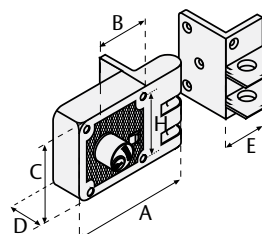
PERNOS:

SKU	DESCRIPCIÓN	PRECIO	EMPAQUE MÍNIMO (pzas)
84	CERR PH 625 DC D ABG	\$ 372.00	10
85	CERR PH 625 DC I ABG	\$ 372.00	10
458	CERR PH 625 DC D ABG BP	\$ 383.00	12
459	CERR PH 625 DC I ABG BP	\$ 383.00	12

625 IF DC



USO RUDO



MEDIDAS						
625 IF DC		A	B	C	D	E
	mm		115.3	54.4	79.8	25.5
In		4.539	2.141	3.141	1.0	1.40

Cerradura instafácil® de sobreponer para puertas abatibles o corredizas metálicas o de madera. Cilindros por ambos lados integrados en un sólo cuerpo que permite una instalación rápida y fácil, placa metálica para soldar y reforzar la instalación. Hasta 40 mm de espesor.

ACABADO: Beige

PERNOS:

SKU	DESCRIPCIÓN	PRECIO	EMPAQUE MÍNIMO (pzas)
2201	CERR PH 625 IF DC D ABG	\$ 372.00	10
2202	CERR PH 625 IF DC I ABG	\$ 372.00	10

Cerraduras de sobreponer

Cerraduras para puertas corredizas.
Cerraduras de acero inoxidable para tráfico pesado de sobreponer para puertas metálicas o de madera

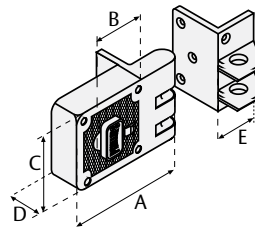
625



USO
RUDO

PLACA SOLDABLE

MEDIDAS						
625		A	B	C	D	E
	mm		115.3	54.4	79.8	25.5
In		4.539	2.141	2.86	1.0	1.401



ACABADO:



PERNOS:



SKU	DESCRIPCIÓN	PRECIO	EMPAQUE MÍNIMO (pzas)
82	CERR PHILLIPS 625 D ABG	\$ 331.00	10
83	CERR PHILLIPS 625 I ABG	\$ 331.00	10
456	CERR PHILLIPS 625 D ABGBP	\$ 342.00	12
457	CERR PHILLIPS 625 I ABGBP	\$ 342.00	12

HS-4000-AS 6

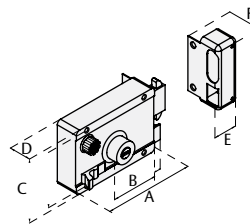


Con 6 llaves

USO
RUDO

SEGURIDAD
EXTRA

MEDIDAS							
HS-4000		A	B	C	D	E	F
	mm		120.0	60.0	85.0	27.0	29.0
In		4.724	2.362	3.350	1.062	1.141	1.73



ACABADO:




PERNOS:



SKU	DESCRIPCIÓN	PRECIO	EMPAQUE MÍNIMO (pzas)
2654	CERR PH HS-4000-AS6 D AI	\$ 495.00	12
2655	CERR PH HS-4000-AS6 I AI	\$ 495.00	12

HS-4000 IF-AS 6

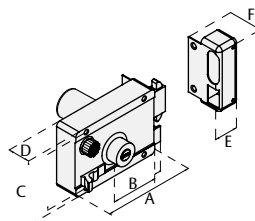


Con 6 llaves

USO
RUDO

SEGURIDAD
EXTRA

MEDIDAS							
HS-4000 IF		A	B	C	D	E	F
	mm		120.0	60.0	85.0	27.0	29.0
In		4.724	2.362	3.350	1.062	1.141	1.73



ACABADO:



PERNOS:



SKU	DESCRIPCIÓN	PRECIO	EMPAQUE MÍNIMO (pzas)
2660	CERR PH HS-4000-AS6 D IF AI	\$ 495.00	10
2661	CERR PH HS-4000-AS6 I IF AI	\$ 495.00	10

Cerraduras de sobreponer

Cerraduras de acero inoxidable para tráfico pesado de sobreponer para puertas metálicas o de madera

HS-4100-AS 6

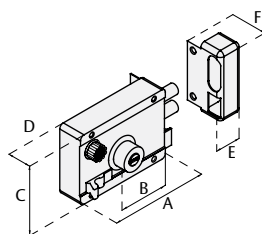


Con **6** llaves

USO **RUDO**

SEGURIDAD **EXTRA**

MEDIDAS							
HS-4100		A	B	C	D	E	F
	mm	120.0	60.0	85.0	27.0	29.0	44
	In	4.724	2.362	3.350	1.062	1.141	1.73



Cerradura de sobreponer de acero inoxidable para puertas de abatir. Cilindros y cuerpos de latón de extra seguridad con pernos AS-6, con fácil inversión del resbalón. Backset de 60 mm. Placa soldable para su instalación. Función doble cilindro y cerrojo de doble barra.

ACABADO:



PERNOS:



SKU	DESCRIPCIÓN	PRECIO	EMPAQUE MÍNIMO (pzas)
2656	CERR PH HS-4100-AS6 D AI	\$ 495.00	12
2657	CERR PH HS-4100-AS6 I AI	\$ 495.00	12

HS-4100 IF-AS 6

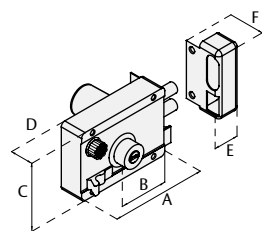


Con **6** llaves

USO **RUDO**

SEGURIDAD **EXTRA**

MEDIDAS							
HS-4100 IF		A	B	C	D	E	F
	mm	120.0	60.0	85.0	27.0	29.0	44
	In	4.724	2.362	3.350	1.062	1.141	1.73



Cerradura de sobreponer de acero inoxidable instafácil® para puertas de abatir. Cilindros y cuerpos de latón de extra seguridad con pernos AS-6, con fácil inversión del resbalón. Backset de 60 mm. Placa soldable para su instalación. Función doble cilindro en un sólo cuerpo que permite una instalación rápida y fácil, cerrojo de doble barra.

ACABADO:



PERNOS:



SKU	DESCRIPCIÓN	PRECIO	EMPAQUE MÍNIMO (pzas)
2662	CERR PH HS-4100-AS6 D IF AI	\$ 495.00	10
2663	CERR PH HS-4100-AS6 I IF AI	\$ 495.00	10

HS-4200-AS 6

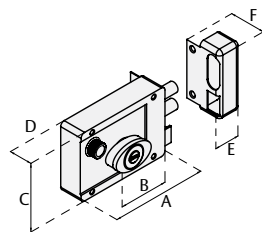


Con **6** llaves

USO **RUDO**

SEGURIDAD **EXTRA**

MEDIDAS							
HS-4200		A	B	C	D	E	F
	mm	125.0	62.5	88.0	29.0	30.0	95.0
	In	4.921	2.460	3.464	1.141	1.181	1.73



Cerradura de sobreponer de acero inoxidable para puertas de abatir. Cilindros y cuerpos de latón de extra seguridad con pernos AS-6, con fácil inversión del resbalón. Backset de 60 mm. Placa soldable para su instalación. Función doble cilindro con perilla interior, cerrojo de doble barra de cierre automático.

ACABADO:



PERNOS:



SKU	DESCRIPCIÓN	PRECIO	EMPAQUE MÍNIMO (pzas)
2658	CERR PH HS-4100-AS6 D AI	\$ 647.00	12
2659	CERR PH HS-4100-AS6 I AI	\$ 647.00	12

Cerraduras de sobreponer

Cerraduras de acero inoxidable para tráfico pesado de sobreponer para puertas metálicas o de madera

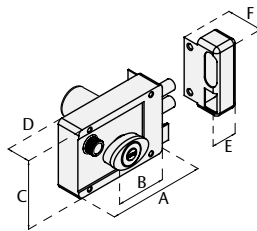
HS-4200 IF-AS 6



Con 6 llaves

USO RUDO

SEGURIDAD EXTRA



Cerradura de sobreponer de acero inoxidable instafácil® para puertas de abatir. Cilindros y cuerpos de latón de extra seguridad con pernos AS-6, con fácil inversión del resbalón. Backset de 60 mm. Placa soldable para su instalación. Función doble cilindro en un sólo cuerpo que permite una instalación rápida y fácil con perilla interior, cerrojo de doble barra de cierre automático.

ACABADO: Acero inoxidable

PERNOS: PERNOS 6

SKU	DESCRIPCIÓN	PRECIO	EMPAQUE MÍNIMO(pzas)
2664	CERR PH HS-4200 IF-AS6 D AI	\$ 647.00	10
2665	CERR PH HS-4200 IF-AS6 I AI	\$ 647.00	10

MEDIDAS							
HS-4200 IF		A	B	C	D	E	F
	mm	125.0	62.5	88.0	29.0	30.0	95.0
	In	4.921	2.460	3.464	1.141	1.181	1.73

AS-2000

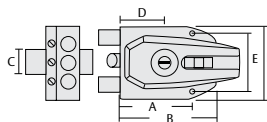


Con 5 llaves

USO RUDO

SEGURIDAD EXTRA

NUEVA



Cerradura de entrada principal. **Compatibilidad de uso:** Para instalarse en puertas de madera o metal de 35-45 mm de espesor. **Picaporte:** Dos cerrojos de acero, 1 picaporte de 18 mm de diámetro con botón jaladera y 1" (25.4 mm) de penetración del cerrojo. Cuerpo exterior que dificulta la violación con segueta.

ACABADO: Beige

PERNOS: PERNOS 12

SKU	DESCRIPCIÓN	PRECIO	EMPAQUE MÍNIMO(pzas)
4685	CERR PH AS-2000 ABG	\$ 581.00	1

MEDIDAS							
AS-2000		A	B	C	D	E	F
	mm	87.0	117.0	30.0	50.0	65.0	98.0
	In	3.425	4.60	0.118	1.968	2.559	3.858

AS-3000

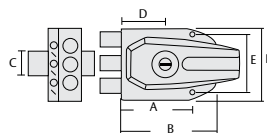


Con 5 llaves

USO RUDO

SEGURIDAD EXTRA

NUEVA



Cerradura de entrada principal. **Compatibilidad de uso:** Para instalarse en puertas de madera o metal de 35-45 mm de espesor. **Picaporte:** Tres bulones de acero de 18 mm de diámetro. Cuerpo exterior que dificulta la violación con segueta.

ACABADO: Beige

PERNOS: PERNOS 12

SKU	DESCRIPCIÓN	PRECIO	EMPAQUE MÍNIMO(pzas)
4686	CERR PH AS-3000 ABG	\$ 581.00	1

MEDIDAS							
AS-3000		A	B	C	D	E	F
	mm	87.0	117.0	30.0	50.0	65.0	98.0
	In	3.425	4.60	0.118	1.968	2.559	3.858

Cerraduras de sobreponer de barra

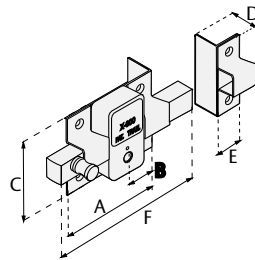
Cerraduras de sobreponer de barra para puertas metálicas o de madera

X-900



Con 3 llaves

SEGURIDAD EXTRA



MEDIDAS							
X-900	A	B	C	D	E	F	
	mm	118.3	49.0	65.5	23.5	28.3	187
	In	4.657	1.929	2.579	0.925	1.114	7.362

Cerrojo de acero sólido con mecanismo tetra-llave que brinda extra seguridad. Accionado con llave por ambos lados. Alta resistencia contra violaciones, ganzúas, etc.

ACABADO: Cromo

PERNOS: 61

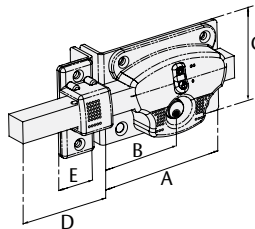
SKU	DESCRIPCIÓN	PRECIO	EMPAQUE MÍNIMO (pzas)
411	CERR PHILLIPS X-900 D C	\$ 307.00	10
410	CERR PHILLIPS X-900 I C	\$ 307.00	10
468	CERR PHILLIPS X-900 D CBP	\$ 314.00	12
469	CERR PHILLIPS X-900 I CBP	\$ 314.00	12

X-900 MAX



Con 3 llaves

SEGURIDAD EXTRA



MEDIDAS						
X-900 MAX	A	B	C	D	E	
	mm	94.8	47.4	65.5	75.5	28.3
	In	3.7	1.86	2.579	2.972	1.141

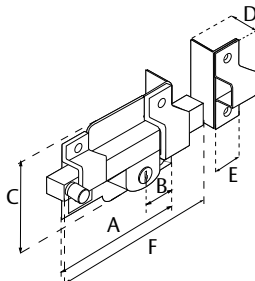
Cerrojo de acero sólido con mecanismo tetra-llave de extra seguridad, reversible con sistema de fijación en ambos lados, de fácil inversión, botón con muelle integrado de dos posiciones para bloqueo del cerrojo, con botón luminoso.

ACABADO: Cromo

PERNOS: 61

SKU	DESCRIPCIÓN	PRECIO	EMPAQUE MÍNIMO (pzas)
3333	CERR PHILLIPS X-900 MAX F C	\$323.00	10

800 FyL



MEDIDAS							
800	A	B	C	D	E	F	
	mm	118.3	49.0	65.5	23.5	28.3	187
	In	4.657	1.929	2.579	0.925	1.114	7.362

Cerrojo de acero sólido con carrera de 78.6 mm, accionado únicamente con llave por ambos lados. Versión F (Fija). Versión L (Libre) accionado manualmente por el interior como pasador o con llave por ambos lados.

ACABADOS: C LA

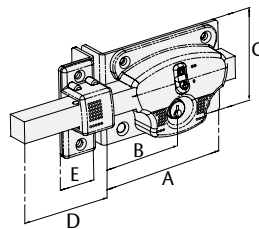
PERNOS: 51

SKU	DESCRIPCIÓN	PRECIO	EMPAQUE MÍNIMO (pzas)
97	CERR PHILLIPS 800 FD C	\$ 221.00	10
98	CERR PHILLIPS 800 FI C	\$ 221.00	10
99	CERR PHILLIPS 800 LD C	\$ 221.00	10
1401	CERR PHILLIPS 800 LD LA	\$ 221.00	10
100	CERR PHILLIPS 800 LI C	\$ 221.00	10
1402	CERR PHILLIPS 800 LI LA	\$ 221.00	10
466	CERR PHILLIPS 800 FD C BP	\$ 232.00	12
467	CERR PHILLIPS 800 FI C BP	\$ 232.00	12
464	CERR PHILLIPS 800 LD C BP	\$ 232.00	12
465	CERR PHILLIPS 800 LI C BP	\$ 232.00	12

Cerraduras de sobreponer de barra

Cerraduras de sobreponer de barra para puertas metálicas o de madera

800 MAX



ACABADO:



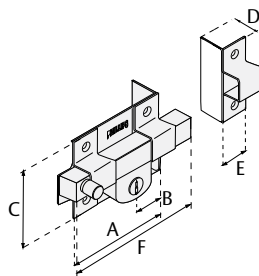
PERNOS:



SKU	DESCRIPCIÓN	PRECIO	EMPAQUE MÍNIMO (pzas)
3149	CERR PHILLIPS 800 MAX FC	\$ 231.00	10
3150	CERR PHILLIPS 800 MAX LC	\$ 231.00	10

MEDIDAS					
800 MAX	A	B	C	D	E
mm	94.8	47.4	65.5	75.5	28.3
In	3.7	1.86	2.579	2.972	1.141

800 CH



ACABADO:



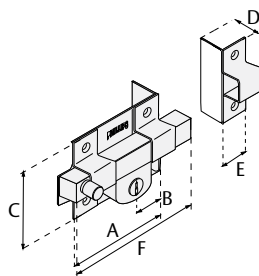
PERNOS:



SKU	DESCRIPCIÓN	PRECIO	EMPAQUE MÍNIMO (pzas)
1480	CERR PHILLIPS 800 CH D C	\$ 221.00	6
1481	CERR PHILLIPS 800 CH I C	\$ 221.00	6

MEDIDAS						
800 CH	A	B	C	D	E	F
mm	118.3	49.0	65.5	23.5	28.3	134.0
In	4.657	1.929	2.579	0.925	1.114	5.275

875 FyL



ACABADO:



PERNOS:



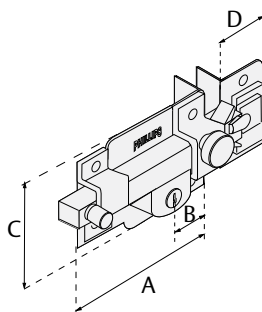
SKU	DESCRIPCIÓN	PRECIO	EMPAQUE MÍNIMO (pzas)
105	CERR PHILLIPS 875 FD C	\$ 336.00	4
106	CERR PHILLIPS 875 FI C	\$ 336.00	4
107	CERR PHILLIPS 875 LD C	\$ 336.00	4
108	CERR PHILLIPS 875 LI C	\$ 336.00	4

MEDIDAS						
875	A	B	C	D	E	F
mm	131.0	56.6	56.6	22.5	34.2	202.0
In	5.157	2.228	3.338	0.885	1.346	7.953


Cerrojos de acero de cierre de golpe


Cerraduras de sobreponer de barra para puertas metálicas o de madera

825



Cerrojo de acero sólido que acciona con llave por ambos lados. Incluye dos uñas que actúan como picaporte. Con cierre de golpe.

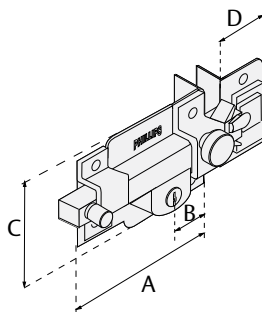
ACABADO:  Cromo

PERNOS: 


		MEDIDAS			
825		A	B	C	D
	mm	103.2	51.4	75.0	39.0
	In	4.063	2.024	2.952	1.535


SKU	DESCRIPCIÓN	PRECIO	EMPAQUE MÍNIMO (pzas)
101	CERR PHILLIPS 825 D C	\$ 530.00	6
102	CERR PHILLIPS 825 I C	\$ 530.00	6

850



Cerrojo extra grande de acero sólido que acciona con llave por ambos lados. Incluye dos uñas que actúan como picaporte con cierre de golpe.

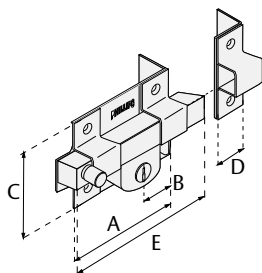

ACABADO:  Cromo

PERNOS: 


		MEDIDAS			
850		A	B	C	D
	mm	127.5	58.0	95.0	47.7
	In	5.020	2.283	3.74	1.877


SKU	DESCRIPCIÓN	PRECIO	EMPAQUE MÍNIMO (pzas)
103	CERR PHILLIPS 850 D C	\$ 555.00	4
104	CERR PHILLIPS 850 I C	\$ 555.00	4

775



Cerrojo con picaporte integrado de acero sólido en una sola pieza. Opera con cierre de golpe.

ACABADO:  Cromo

PERNOS: 

		MEDIDAS				
775		A	B	C	D	E
	mm	118.3	49.0	65.5	28.3	130.0
	In	4.657	1.929	2.579	1.114	5.118

SKU	DESCRIPCIÓN	PRECIO	EMPAQUE MÍNIMO (pzas)
95	CERR PHILLIPS 775 D C	\$ 421.00	6
96	CERR PHILLIPS 775 I C	\$ 421.00	6

Cerraduras de sobreponer

Cerraduras para cortinas metálicas

X-750

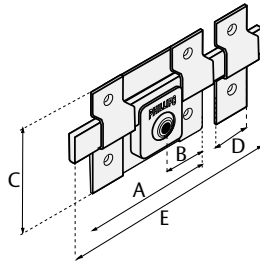


Con 3 llaves

SEGURIDAD EXTRA

USO RUDO

MEDIDAS						
X-750	mm	A	B	C	D	E
	In	5.511	2.755	3.425	1.102	8.661



Cerrojo de acero sólido de un solo paso que acciona con llave por ambos lados cerrando hacia la derecha o izquierda, con mecanismo tetra.

ACABADO: Natural

PERNOS: 61

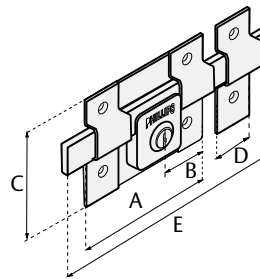
SKU	DESCRIPCIÓN	PRECIO	EMPAQUE MÍNIMO (pzas)
574	CERR PHILLIPS X-750 AN	\$ 451.00	6

745



USO RUDO

MEDIDAS						
745	mm	A	B	C	D	E
	In	5.511	2.755	3.425	1.102	8.661



Cerrojo de acero sólido de un solo paso que acciona con llave por ambos lados cerrando hacia la derecha o izquierda.

ACABADO: Natural

PERNOS: 51

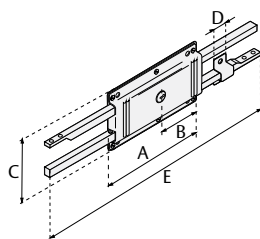
SKU	DESCRIPCIÓN	PRECIO	EMPAQUE MÍNIMO (pzas)
414	CERR PHILLIPS F-745 AN	\$ 354.00	6

740



USO RUDO

MEDIDAS						
745	mm	A	B	C	D	E
	In	5.511	2.759	3.173	0.799	12.047



Dos cerrojos de acero sólido con mecanismo de cremallera que se extiende en direcciones opuestas.

ACABADO: Beige

PERNOS: 51

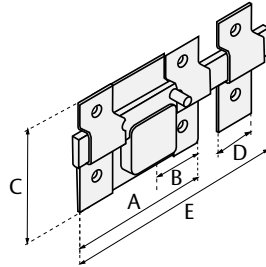
SKU	DESCRIPCIÓN	PRECIO	EMPAQUE MÍNIMO (pzas)
94	CERR PHILLIPS 740 ABG	\$ 562.00	6

Cerraduras de sobreponer y embutir

Cerraduras para cortinas metálicas.
Cerraduras para entrada principal e intercomunicación

700

USO
RUDO



		MEDIDAS				
700	mm	A	B	C	D	E
	In	5.511	2.755	3.425	1.102	8.661

ACABADO:



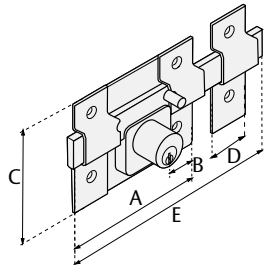
PERNOS:



SKU	DESCRIPCIÓN	PRECIO	EMPAQUE MÍNIMO (pzas)
90	CERR PHILLIPS 700 ABG	\$ 439.00	6

700 DC

USO
RUDO



		MEDIDAS				
700	mm	A	B	C	D	E
	In	5.511	2.755	3.425	1.102	8.661

ACABADO:

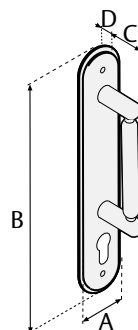


PERNOS:



SKU	DESCRIPCIÓN	PRECIO	EMPAQUE MÍNIMO (pzas)
91	CERR PHILLIPS 700 DC ABG	\$ 511.00	6

5000 JM



		MEDIDAS			
5000 JM	mm	A	B	C	D
	In	1.968	10.826	1.968	0.275

Para entrada principal. Exclusivo sistema reversible para adecuar el picaporte a puertas izquierdas o derechas sin desarmar la cerradura. Cilindro perfil europeo intercambiable por otros cilindros, disponible en versión Jaladera-Manija.

ACABADOS:



PERNOS:

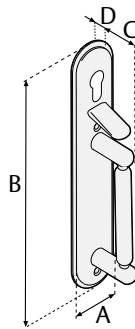


SKU	DESCRIPCIÓN	PRECIO	EMPAQUE MÍNIMO (pzas)
398	CERR PHILLIPS 5000 JM C	\$ 959.00	3
399	CERR PHILLIPS 5000 JM L	\$ 959.00	3
400	CERR PHILLIPS 5000 JM LA	\$ 959.00	3
2082	CERR PHILLIPS 5000 JM CS	\$ 959.00	3

Cerraduras de embutir

Cerraduras para entrada principal e intercomunicación

5000 JG



Para entrada principal. Exclusivo sistema reversible para adecuar el picaporte a puertas izquierdas o derechas sin desarmar la cerradura. Cilindro perfil europeo intercambiable por otros cilindros, disponible en versión Jaladera-Gatillo.

ACABADOS:



PERNOS:

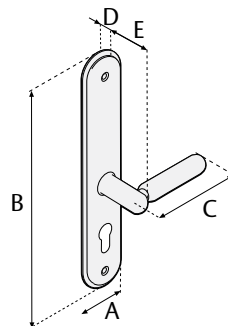


SKU	DESCRIPCIÓN	PRECIO	EMPAQUE MÍNIMO (pzas)
402	CERR PHILLIPS 5000 JG C	\$ 959.00	3
403	CERR PHILLIPS 5000 JG L	\$ 959.00	3
404	CERR PHILLIPS 5000 JG LA	\$ 959.00	3
2083	CERR PHILLIPS 5000 JG CS	\$ 959.00	3

MEDIDAS

5000 JG		A	B	C	D
	mm	50.0	275.0	50.0	7.0
	In	1.968	10.826	1.968	0.275

5000 MM



Para entrada principal. Exclusivo sistema reversible para adecuar el picaporte a puertas izquierdas o derechas sin desarmar la cerradura. Cilindro perfil europeo intercambiable por otros cilindros, disponible en versión Manija-Manija.

ACABADOS:



PERNOS:

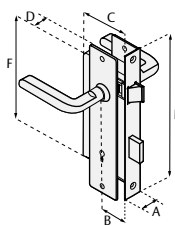


SKU	DESCRIPCIÓN	PRECIO	EMPAQUE MÍNIMO (pzas)
428	CERR PHILLIPS 5000 MM C	\$ 959.00	3
429	CERR PHILLIPS 5000 MM L	\$ 959.00	3
430	CERR PHILLIPS 5000 MM LA	\$ 959.00	3
2084	CERR PHILLIPS 5000 MM CS	\$ 959.00	3

MEDIDAS

5000 MM		A	B	C	D	E
	mm	50.0	275.0	50.0	7.0	54.8
	In	1.968	10.826	1.968	0.275	2.157

150 MM



150 MM: Para recámaras e intercomunicación. El picaporte se acciona con manijas. El cerrojo se acciona con llave por ambos lados.

ACABADO:



PERNOS:



SKU	DESCRIPCIÓN	PRECIO	EMPAQUE MÍNIMO (pzas)
25	CERR PHILLIPS 150 MM C	\$ 369.00	6

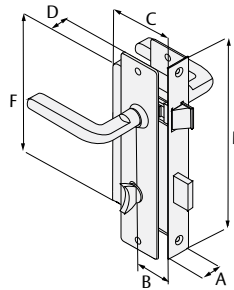
MEDIDAS

150 MM		A	B	C	D	E	F
	mm	22.1	40.0	58.6	12.5	140.0	85.8
	In	0.87	1.574	2.307	0.5	5.511	3.379

Cerraduras de embutir

Cerraduras para recámara, baño y entrada principal

150 MM B



150 MMB: Para baño. El cerrojo acciona con mariposa por el interior y llavín de emergencia por el exterior. El picaporte opera con manijas por ambos lados.

ACABADO:



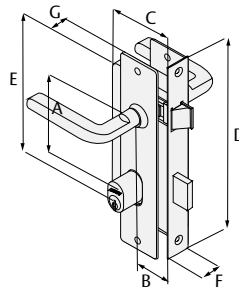
PERNOS:



MEDIDAS							
150MMB	mm	A	B	C	D	E	F
	In	0.87	1.574	2.307	0.5	5.511	3.379

SKU	DESCRIPCIÓN	PRECIO	EMPAQUE MÍNIMO (pzas)
27	CERR PHILLIPS 150 MMB C	\$ 369.00	6

500 MM



Para entradas principales con manijas y doble cilindro por ambos lados que accionan el picaporte. El cerrojo se acciona con llave por ambos lados.

ACABADO:



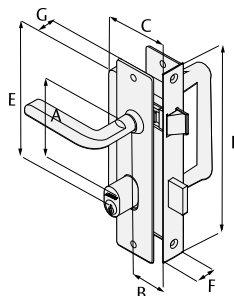
PERNOS:



MEDIDAS								
500 MM	mm	A	B	C	D	E	F	G
	In	2.343	1.776	2.560	7.346	4.922	0.95	0.55

SKU	DESCRIPCIÓN	PRECIO	EMPAQUE MÍNIMO (pzas)
54	CERR PHILLIPS 500 MM C	\$ 730.00	10

500 JM



Para entradas principales con jaladera exterior y manija interior. El picaporte opera con manija o con llave por ambos lados. El cerrojo se acciona con llave por ambos lados.

ACABADO:



PERNOS:



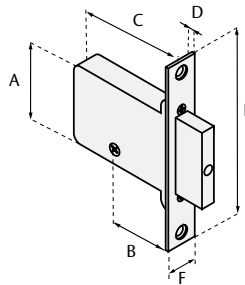
MEDIDAS								
500 JM	mm	A	B	C	D	E	F	G
	In	2.343	1.776	2.560	7.346	4.922	0.95	0.55

SKU	DESCRIPCIÓN	PRECIO	EMPAQUE MÍNIMO (pzas)
55	CERR PHILLIPS 500 JM C	\$ 730.00	10

Cerraduras para seguridad adicional

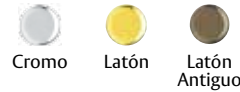
Cerraduras auxiliares de extra seguridad

X-1000



Cerrojo de un solo paso con mecanismo tetra de extra seguridad contra ganzúas y violaciones.

ACABADOS:



PERNOS:

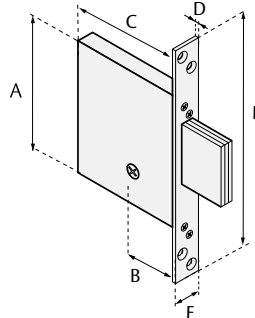


SKU	DESCRIPCIÓN	PRECIO	EMPAQUE MÍNIMO (pzas)
570	CERR PHILLIPS X-1000 C	\$ 254.00	10
931	CERR PHILLIPS X-1000 L	\$ 254.00	10
930	CERR PHILLIPS X-1000 LA	\$ 254.00	10

MEDIDAS

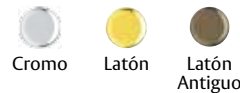
X-1000		A	B	C	D	E	F
	mm	56.0	42.4	72.0	1.9	120.0	20.0
In		2.2	1.6	2.8	0.074	4.724	0.78

X-1100



Cerrojo reforzado con una placa central con tratamiento térmico, dos pernos antisequeta y avance de tres pasos. Con mecanismo tetra de extra seguridad contra ganzúas y violaciones.

ACABADOS:



PERNOS:

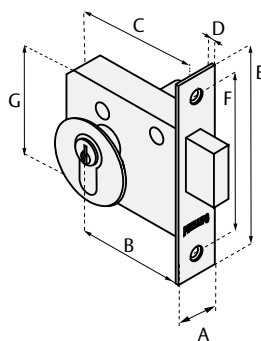


SKU	DESCRIPCIÓN	PRECIO	EMPAQUE MÍNIMO (pzas)
571	CERR PHILLIPS X-1100 C	\$ 321.00	10
933	CERR PHILLIPS X-1100 L	\$ 321.00	10
932	CERR PHILLIPS X-1100 LA	\$ 321.00	10

MEDIDAS

X-1100		A	B	C	D	E	F
	mm	110.5	42.4	95.1	2.66	194.0	22.0
In		4.35	1.67	3.744	0.105	7.637	0.86

2150



Cerrojo reforzado con dos pernos antisequeta y avance de dos pasos. Cilindro tipo perfil europeo intercambiable.

ACABADO:



PERNOS:



SKU	DESCRIPCIÓN	PRECIO	EMPAQUE MÍNIMO (pzas)
300	CERR PHILLIPS 2150 L	\$ 559.00	10

MEDIDAS

2150		A	B	C	D	E	F	G
	mm	28.0	60	86.3	5.0	110.0	80.0	72.0
In		1.10	2.362	3.398	0.197	4.330	3.149	2.8

Cerraduras electromecánicas



- Para acceso a puertas a distancia
- Portero eléctrico
- Kits




Cerraduras electromecánicas

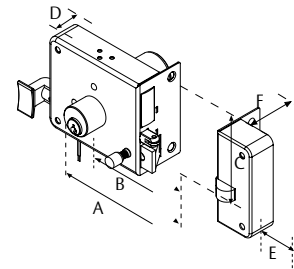
Cerraduras electromecánicas de sobreponer

715 E

NUEVA



Cerradura electromecánica Instafácil® de sobreponer. Recomendada para puertas de acceso que requieren apertura a distancia, abatimiento interior, aplicación para puertas ligeras. Única electromecánica con cerrojo. Dispositivo (PTC) que previene daños comunes de sobrecarga al solenoide. Con adaptador (dedal) para usarse en rejas, evita apertura de resbalón manualmente. Requiere un transformador de 24 Vca a 1,0 A. NO INCLUIDO. Tres posibilidades de apertura (llave, jaladera o eléctricamente).



ACABADOS: Beige Cromo

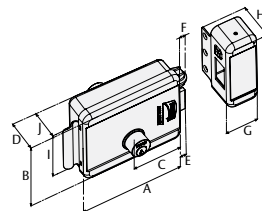
PERNOS:

SKU	DESCRIPCIÓN	PRECIO	EMPAQUE MÍNIMO (pzas)
4725	CERR PHILLIPS 715E D C	\$ 530.00	1
4726	CERR PHILLIPS 715E I C	\$ 530.00	1

MEDIDAS

715 E	MEDIDAS						
	mm	A	B	C	D	E	F
	In	3.740	1.830	3.267	0.96	1.425	1.772

321 DC (Sin botón)



Cerradura eléctrica de sobreponer para puertas izquierdas o derechas, facilita la apertura a distancia, ya que el mecanismo abre mediante un impulso eléctrico, fácil inversión del resbalón para puertas con apertura interior y exterior, doble cilindro que opera el resbalón en caso de interrupción de energía, la cerradura se adapta al interfón, lo que permite controlar el acceso o salida desde un punto específico, para su instalación se requiere un transformador de 127v - 60 Hz de entrada y 12 Vca - 1.2 A de salida (no incluido), backset de 60 mm, opera con llave "Y55" de 5 pernos de combinación.

ACABADO: Beige

PERNOS:

SKU	DESCRIPCIÓN	PRECIO	EMPAQUE MÍNIMO (pzas)
3411	CERR ELEC PH 321 DC D ABG	\$ 578.00	1
3418	CERR ELEC PH 321 DC I ABG	\$ 578.00	1

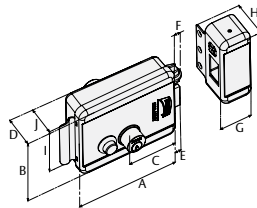
MEDIDAS

321 DC	MEDIDAS									
	mm	A	B	C	D	E	F	G	H	I
	In	5.078	4.165	2.362	1.527	0.555	0.492	0.413	2.283	2.846

Cerraduras electromecánicas

Cerraduras electromecánicas de sobreponer y transformadores

321 DC (Con botón)



Cerradura eléctrica de sobreponer para puertas izquierdas o derechas, facilita la apertura a distancia, ya que el mecanismo abre mediante un impulso eléctrico, fácil inversión del resbalón para puertas con apertura interior y exterior, doble cilindro que opera el resbalón en caso de interrupción de energía, la cerradura se adapta al interfón, lo que permite controlar el acceso o salida desde un punto específico, para su instalación se requiere un transformador de 127v – 60 Hz de entrada y 12 Vcc - 1.2 A de salida (no incluido), backset de 60 mm, opera con llave "Y55" de 5 pernos de combinación.

ACABADO:



PERNOS:



MEDIDAS										
321 DCB		A	B	C	D	E	F	G	H	I
	mm	129.0	105.8	60.0	38.8	14.1	12.5	40.5	58.0	72.3
	In	5.078	4.165	2.362	1.527	0.555	0.492	0.413	2.283	2.846

SKU	DESCRIPCIÓN	PRECIO	EMPAQUE MÍNIMO (pzas)
3410	CERR ELEC PH 321 DCB D ABG	\$ 647.00	1
3419	CERR ELEC PH 321 DCB I ABG	\$ 647.00	1

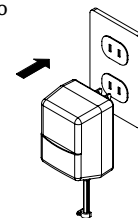
Transformador



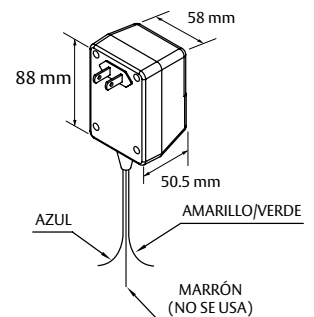
Mod. H48N7534

ESPECIFICACIONES

Alim. 127 Vca 60 Hz 0.100 A
 Sal. 12 Vca 60 Hz 1.0 A azul y amarillo/verde
 Sal. 12 Vcc 0.200 A marrón y amarillo/verde
 Temperatura de operación
 -20°C a +40°C
 Temperatura de almacenamiento
 -20°C a +80°C
 Dimensiones
 88 x 58.5 x 50.5 mm



CONTACTO ELÉCTRICO



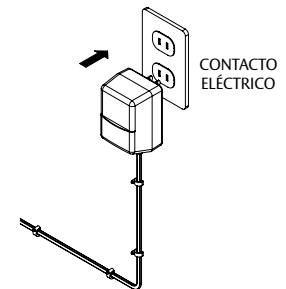
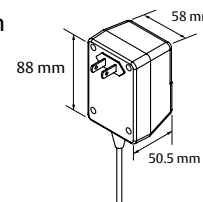
SKU	DESCRIPCIÓN	PRECIO	EMPAQUE MÍNIMO (pzas)
4665	TRANS. H48N7534	\$ 188.46	1

Transformador



Mod. HA48N8250

Entrada: 127 Vca 60 Hz 0.15 A
 Salida: 12 Vca 60 Hz 1.2 A
 Temperatura de operación:
 -20°C a +40°C
 Temperatura de almacenamiento:
 -20°C a +80°C
 Dimensiones:
 88 x 58 x 50.5 mm
 Terminal a cable desdorre 10 mm



CONTACTO ELÉCTRICO

SKU	DESCRIPCIÓN	PRECIO	EMPAQUE MÍNIMO (pzas)
4666	TRANS. HA48N8250	\$ 188.46	1

KIT KP 321



Kit alámbrico para apertura de puertas a distancia. Fácil inversión del resbalón para puertas con apertura al interior y al exterior. Con switch de seguridad para protección del solenoide. Necesita alimentación de 12 volts de corriente alterna o directa, misma que se obtiene del transformador incluido.

SKU	DESCRIPCIÓN	PRECIO	EMPAQUE MÍNIMO (pzas)
3420	Kit 321 BP	\$1,180.00	1

KIT KP 310



Adaptable a casi todas las cerraduras con resbalón. Para abrir puertas a distancia. Para puertas derechas e izquierdas.

SKU	DESCRIPCIÓN	PRECIO	EMPAQUE MÍNIMO (pzas)
3422	Kit 310 BP	\$ 850.00	1

Portero Eléctrico 321




NUEVA

Comoda solución inalámbrica para apertura de puertas peatonales. Alcance hasta 50 m. Se pueden registrar hasta 6 controles.

SKU	DESCRIPCIÓN	PRECIO	EMPAQUE MÍNIMO (pzas)
4791	PORTERO ELÉCTRICO 321	*	1

* Para información del precio de este producto, consulte a su asesor de ventas.

Solenoides EM IZQ - DER



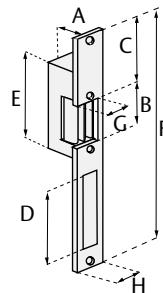
Solenoides em derecho

Solenoides em izquierdo

Solenoides para cerradura eléctrica, alimentación de 12 Vcc - 12 Vca.

SKU	DESCRIPCIÓN	PRECIO	EMPAQUE MÍNIMO (pzas)
3476	Solenoides EM DER.	\$ 70.00	1
3477	Solenoides EM IZQ.	\$ 70.00	1

CONTRA 310



Contra eléctrica para apertura de puertas a larga distancia, adecuadas para cerraduras de embutir y adaptable a cerraduras de sobreponer.

ACABADOS:



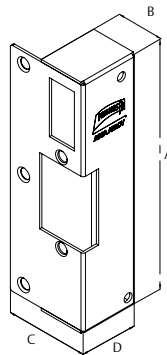
		MEDIDAS							
CONTRA	mm	A	B	C	D	E	F	G	H
	In	1.181	1.772	2.818	2.905	3.795	9.843	0.866	1.102

SKU	DESCRIPCIÓN	PRECIO	EMPAQUE MÍNIMO (pzas)
1460	CONTRA ELÉCTRICA PH 310 C	\$ 342.00	1
1461	CONTRA ELÉCTRICA PH 310 L	\$ 342.00	1

ACES - 310



Adaptador para contra ACES-310



Este adaptador te permite cambiar la contra de una cerradura tipo 715 con la finalidad de hacerla eléctrica y tener aperturas a distancia.

ACABADO:



* Dolares

		MEDIDAS			
ACES 310	mm	A	B	C	D
	In	5.8	1.120	1.94	1.4

SKU	DESCRIPCIÓN	PRECIO	EMPAQUE MÍNIMO (pzas)
3478	ACES-310 D ABG	* 7.83.00	1
3479	ACES-310 I ABG	* 7.83.00	1

Perillas

Cilíndricas



Cerraduras para baño, recámara y entrada

- 400 MIL Aperturas garantizadas
- 20 Años de garantía
- Grado 3 Cumple con norma ANSI

GAMMA



20
Años de
garantía

GRADO 3
Cumple con
norma ANSI

MX
HECHO EN
MÉXICO

400 MIL Aperturas garantizadas. 20 Años de garantía Grado 3. Cumple con norma ANSI.

ACABADOS:



PERNOS:



(Caja)

SKU	FUNCIÓN	ACABADO	PRECIO
81917	40s-Baño	SS- Acero Inox.	\$ 90.00
81111	40s-Baño	3- Latón Brillante	\$ 104.00
81113	40s-Baño	5- Latón Antiguo	\$ 104.00
81107	40s-Baño	26D- Cromo Mate	\$ 104.00
81911	52pd- Recámara	SS- Acero Inox.	\$ 112.00
81144	52pd- Recámara	3- Latón Brillante	\$ 112.00
81146	52pd- Recámara	5- Latón Antiguo	\$ 112.00
81140	52pd- Recámara	26D- Cromo Mate	\$ 112.00
81907	80pd- Entrada	SS- Acero Inox.	\$ 112.00
81124	80pd-Entrada	3- Latón Brillante	\$ 112.00
81126	80pd-Entrada	5- Latón Antiguo	\$ 112.00
81121	80pd-Entrada	26D- Cromo Mate	\$ 112.00

Piezas por empaque: En caja de cartón-empaque colectivo de 20 piezas.

(Blister)

SKU	FUNCIÓN	ACABADO	PRECIO
81916	40s-Baño	SS- Acero Inox.	\$ 99.00
81112	40s-Baño	3- Latón Brillante	\$ 113.00
81114	40s-Baño	5- Latón Antiguo	\$ 113.00
81108	40s-Baño	26D- Cromo Mate	\$ 113.00
81910	52pd- Recámara	SS- Acero Inox.	\$ 122.00
81145	52pd- Recámara	3- Latón Brillante	\$ 122.00
81147	52pd- Recámara	5- Latón Antiguo	\$ 122.00
81141	52pd- Recámara	26D- Cromo Mate	\$ 122.00

Piezas por empaque: Blister empaque colectivo 12 piezas.

Precios más IVA. Precios sujetos a cambio sin previo aviso.

FUNCIONES PERILLAS CILÍNDRICAS		
BAÑO o PRIVACIA A 40S	Pestillo sencillo. Dispositivo para entrada de emergencia. Sin llave. Con botón al interior. Salida antipánico.	
RECÁMARA 52PD	Llave al exterior/botón al interior. Salida antipánico. (PD) Pestillo de seguridad.	
ENTRADA 80PD	Llave al exterior/sin botón al interior. Salida antipánico. (PD) Pestillo de seguridad	

ESPECIFICACIONES PERILLAS CILÍNDRICAS	
Certificaciones	ANSI/BHMA A 156.2 Serie 4000 Grado 3
Cilindros	5 pernos con 2 llaves.
Sección o keyway	SGE-C.
Tipo de llave	KD = Llave diferente (estándar) KA = Llave igualada (pedido especial)
Abatimiento	Reversible para puertas derechas e izquierdas
Backset	60 mm (2 3/8")
Frente del pestillo	25 x 57 mm (1 x 2 1/4")
Contra	70 x 28.6 mm (2 3/4 x 1 1/8")
Espesor de puerta	35 a 45 mm (1 3/8 x 1 3/4")
Preparación de puerta	Perforación para cerradura 54 mm (2 1/8")
	Perforación para pestillo 25 mm (1")
Empaque	Emp. comercial, colectivo de 20 unidades Emp. visual individual, colectivo de 12 unidades

Perillas cilíndricas

Cerraduras para baño, recámara y entrada

BRANDY WINE



NUEVA



NUEVA

400 MIL Aperturas garantizadas.
20 Años de garantía
Grado 3. Cumple con norma ANSI.

ACABADOS:



PERNOS:



(Caja)

SKU	FUNCIÓN	ACABADO	PRECIO
81708	40s-Baño	SS- Acero Inox.	\$ 100.00
81704	40s-Baño	3- Latón Brillante	\$ 104.00
81706	40s-Baño	5- Latón Antiguo	\$ 104.00
81702	40s-Baño	26D- Cromo Mate	\$ 104.00
81716	52pd- Recámara	SS- Acero Inox.	\$ 113.00
81712	52pd- Recámara	3- Latón Brillante	\$ 117.00
81714	52pd- Recámara	5- Latón Antiguo	\$ 117.00
81710	52pd- Recámara	26D- Cromo Mate	\$ 117.00
81720	80pd- Entrada	SS- Acero Inox.	\$ 113.00
81718	80pd-Entrada	3- Latón Brillante	\$ 117.00
81719	80pd-Entrada	5- Latón Antiguo	\$ 117.00
81717	80pd-Entrada	26D- Cromo Mate	\$ 117.00

Piezas por empaque: En caja de cartón-empaque colectivo de 20 piezas.

(Blister)

SKU	FUNCIÓN	ACABADO	PRECIO
81707	40s-Baño	SS- Acero Inox.	\$ 109.00
81703	40s-Baño	3- Latón Brillante	\$ 113.00
81705	40s-Baño	5- Latón Antiguo	\$ 113.00
81701	40s-Baño	26D- Cromo Mate	\$ 113.00
81715	52pd- Recámara	SS- Acero Inox.	\$ 123.00
81711	52pd- Recámara	3- Latón Brillante	\$ 127.00
81713	52pd- Recámara	5- Latón Antiguo	\$ 127.00
81709	52pd- Recámara	26D- Cromo Mate	\$ 127.00

Piezas por empaque: Blister empaque colectivo 12 piezas.

20
Años de garantía

GRADO 3
Cumple con norma ANSI

MX
HECHO EN MÉXICO

Precios más IVA. Precios sujetos a cambio sin previo aviso.

FUNCIONES PERILLAS CILÍNDRICAS		
BAÑO o PRIVACIA A 40S	Pestillo sencillo. Dispositivo para entrada de emergencia. Sin llave. Con botón al interior. Salida antipánico.	
RECAMÁRA 52PD	Llave al exterior/botón al interior. Salida antipánico. (PD) Pestillo de seguridad.	
ENTRADA 80PD	Llave al exterior/sin botón al interior. Salida antipánico. (PD) Pestillo de seguridad	

ESPECIFICACIONES PERILLAS CILÍNDRICAS

Certificaciones	ANSI/BHMA A 156.2 Serie 4000 Grado 3
Cilindros	5 pernos con 2 llaves.
Sección o keyway	SGE-C.
Tipo de llave	KD = Llave diferente (estándar) KA = Llave igualada (pedido especial)
Abatimiento	Reversible para puertas derechas e izquierdas
Backset	60 mm (2 3/8")
Frente del pestillo	25 x 57 mm (1 x 2 1/4")
Contra	70 x 28.6 mm (2 3/4 x 1 1/8")
Espesor de puerta	35 a 45 mm (1 3/8 x 1 3/4")
Preparación de puerta	Perforación para cerradura 54 mm (2 1/8") Perforación para pestillo 25 mm (1")
Empaque	Emp. comercial, colectivo de 20 unidades Emp. visual individual, colectivo de 12 unidades

Perillas

Tubulares



Cerraduras para baño, recámara y entrada

- 400 MIL Aperturas garantizadas
- 20 Años de garantía
- Grado 3 Cumple con norma ANSI

Perillas tubulares (Caja / Blister)

Cerraduras para baño, recámara y entrada

BRANDY WINE



400 MIL Aperturas garantizadas.
20 Años de garantía
Grado 3. Cumple con norma ANSI.

ACABADOS:



PERNOS:



(Caja)

SKU	FUNCIÓN	ACABADO	PRECIO
81071	40s-Baño	26D- Cromo Mate	\$ 111.00
81073	40s-Baño	3- Latón Brillante	\$ 111.00
81075	40s-Baño	5- Latón Antiguo	\$ 111.00
81096	56ps-Recámara	26D- Cromo Mate	\$ 121.00
81098	56ps-Recámara	3- Latón Brillante	\$ 121.00
81100	56ps-Recámara	5- Latón Antiguo	\$ 121.00
81085	80ps-Entrada	26D- Cromo Mate	\$ 123.00
81086	80ps-Entrada	3- Latón Brillante	\$ 123.00
81088	80ps-Entrada	5- Latón Antiguo	\$ 123.00
81091	56pd- Recámara	26D- Cromo Mate	\$ 126.00
81092	56pd- Recámara	3- Latón Brillante	\$ 126.00
81094	56pd- Recámara	5- Latón Antiguo	\$ 126.00
81080	80pd- Entrada	26D- Cromo Mate	\$ 126.00
81081	80pd- Entrada	3- Latón Brillante	\$ 126.00
81083	80pd- Entrada	5- Latón Antiguo	\$ 126.00

Piezas por empaque: En caja de cartón-empaque colectivo de 20 piezas.

(Blister)

SKU	FUNCIÓN	ACABADO	PRECIO
81072	40s-Baño	26D- Cromo Mate	\$ 122.00
81074	40s-Baño	3- Latón Brillante	\$ 122.00
81076	40s-Baño	5- Latón Antiguo	\$ 122.00
81097	56ps- Recámara	26D- Cromo Mate	\$ 132.00
81099	56ps- Recámara	3- Latón Brillante	\$ 132.00
81101	56ps- Recámara	5- Latón Antiguo	\$ 132.00
81093	56pd- Recámara	3- Latón Brillante	\$ 136.00
81095	56pd- Recámara	5- Latón Antiguo	\$ 136.00
84017	56pd- Recámara	26D- Cromo Mate	\$ 136.00

Piezas por empaque: Blister empaque colectivo 12 piezas.

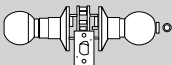
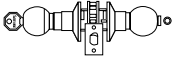
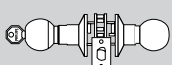
Precios más IVA. Precios sujetos a cambio sin previo aviso.

20
Años de
garantía

GRADO
3
Cumple con
norma ANSI

MX
HECHO EN
MÉXICO

FUNCIONES PERILLAS TUBULARES

BAÑO o PRIVACIA U 40S / 03	Pestillo sencillo. Sin llave al exterior con botón al interior. Entrada de emergencia.	
RECÁMARA U 56PD / U 56PS / 00 / 10 (Barrilete)	Llave al exterior/botón al interior. (PD) (10) Pestillo de seguridad. (PS) Pestillo sencillo.	
ENTRADA U 80PD / U 80PS	Llave al exterior/sin botón al interior. Salida antipánico. (PS) Pestillo sencillo. (PD) Pestillo de seguridad.	

ESPECIFICACIONES PERILLAS TUBULARES

Certificaciones	ANSI/BHMA A 156.2 Serie 4000 Grado 3
Cilindros	5 pernos con 2 llaves. En mod. Barrilete disponible en pedido especial; amaestramiento y cilindro de obra.
Sección o keyway	SGE-C.
Tipo de llave	KD = Llave diferente (estándar) KA = Llave igualada (pedido especial)
Abatimiento	Reversible para puertas derechas e izquierdas
Backset	60 mm (2 3/8")
Frente del pestillo	25 x 57 mm (1 x 2 1/4")
Contra	57 x 45 (2 1/4 x 1 3/4)
Espesor de puerta	35 a 45 mm (1 3/8 x 1 3/4")
Preparación de puerta	Perforación para cerradura 54 mm (2 1/8") Perforación para pestillo 25 mm (1")

Perillas tubulares (Caja / Blister)

Cerraduras para baño, recámara y entrada

GAMMA



20
Años de garantía

GRADO 3
Cumple con norma ANSI

MX
HECHO EN MÉXICO

400 MIL Aperturas garantizadas.
20 Años de garantía.
Grado 3 cumple con norma ANSI.

ACABADOS:



PERNOS **51**

(Caja)

SKU	FUNCIÓN	ACABADO	PRECIO
81117	40s-Baño	3- Latón Brillante	\$ 111.00
81119	40s-Baño	5- Latón Antiguo	\$ 111.00
81115	40s-Baño	26D- Cromo Mate	\$ 111.00
81160	56ps- Recámara	3- Latón Brillante	\$ 123.00
81156	56ps- Recámara	5- Latón Antiguo	\$ 123.00
81158	56ps- Recámara	26D- Cromo Mate	\$ 123.00
81154	56pd- Recámara	3- Latón Brillante	\$ 126.00
81155	56pd- Recámara	5- Latón Antiguo	\$ 126.00
81153	56pd- Recámara	26D- Cromo Mate	\$ 126.00
81138	80ps-Entrada	3- Latón Brillante	\$ 123.00
81139	80ps-Entrada	5- Latón Antiguo	\$ 123.00
81137	80ps-Entrada	26D- Cromo Mate	\$ 123.00
81134	80pd-Entrada	3- Latón Brillante	\$ 126.00
81136	80pd-Entrada	5- Latón Antiguo	\$ 126.00
81133	80pd-Entrada	26D- Cromo Mate	\$ 126.00

Piezas por empaque: En caja de cartón-empaque colectivo de 20 piezas.

(Blister)

SKU	FUNCIÓN	ACABADO	PRECIO
81118	40s-Baño	3- Latón Brillante	\$ 122.00
81120	40s-Baño	5- Latón Antiguo	\$ 122.00
81116	40s-Baño	26D- Cromo Mate	\$ 122.00
81161	56ps- Recámara	3- Latón Brillante	\$ 132.00
81157	56ps- Recámara	5- Latón Antiguo	\$ 132.00
81159	56ps- Recámara	26D- Cromo Mate	\$ 132.00
84019	56pd- Recámara	3- Latón Brillante	\$ 136.00
84020	56pd- Recámara	5- Latón Antiguo	\$ 136.00
84021	56pd- Recámara	26D- Cromo Mate	\$ 136.00

Piezas por empaque: Blister empaque colectivo 12 piezas.

Precios más IVA. Precios sujetos a cambio sin previo aviso.

FUNCIONES PERILLAS TUBULARES

BAÑO o PRIVACIA U 40S / 03	Pestillo sencillo. Sin llave al exterior con botón al interior. Entrada de emergencia.	
RECÁMARA U 56PD / U 56PS / 00 / 10 (Barrilete)	Llave al exterior/botón al interior. (PD) (10) Pestillo de seguridad. (PS) Pestillo sencillo.	
ENTRADA U 80PD / U 80PS	Llave al exterior/sin botón al interior. Salida antipánico. (PS) Pestillo sencillo. (PD) Pestillo de seguridad.	

ESPECIFICACIONES PERILLAS TUBULARES

Certificaciones	ANSI/BHMA A 156.2 Serie 4000 Grado 3
Cilindros	5 pernos con 2 llaves. En mod. Barrilete disponible en pedido especial; amaestramiento y cilindro de obra.
Sección o keyway	SGE-C.
Tipo de llave	KD = Llave diferente (estándar) KA = Llave igualada (pedido especial)
Abatimiento	Reversible para puertas derechas e izquierdas
Backset	60 mm (2 3/8")
Frete del pestillo	25 x 57 mm (1 x 2 1/4")
Contra	57 x 45 (2 1/4 x 1 3/4)
Espesor de puerta	35 a 45 mm (1 3/8 x 1 3/4")
Preparación de puerta	Perforación para cerradura 54 mm (2 1/8") Perforación para pestillo 25 mm (1")

Perillas tubulares (Caja / Blister)

Cerraduras para baño, recámara y entrada

BOLI



20
Años de
garantía

GRADO 3
Cumple con
norma ANSI

MX
HECHO EN
MÉXICO

400 MIL Aperturas garantizadas.
20 Años de garantía.
Grado 3 cumple con norma ANSI.

ACABADOS:



PERNOS: **51**

(Caja)

SKU	FUNCIÓN	ACABADO	PRECIO
81047	40s-Baño	3- Latón Brillante	\$ 111.00
81049	40s-Baño	5- Latón Antiguo	\$ 111.00
81045	40s-Baño	26D- Cromo Mate	\$ 111.00
81066	56ps- Recámara	3- Latón Brillante	\$ 123.00
81068	56ps- Recámara	5- Latón Antiguo	\$ 123.00
81064	56ps- Recámara	26D- Cromo Mate	\$ 123.00
81060	56pd- Recámara	3- Latón Brillante	\$ 126.00
81062	56pd- Recámara	5- Latón Antiguo	\$ 126.00
81058	56pd- Recámara	26D- Cromo Mate	\$ 126.00
81056	80ps-Entrada	3- Latón Brillante	\$ 123.00
81057	80ps-Entrada	5- Latón Antiguo	\$ 123.00
81054	80ps-Entrada	26D- Cromo Mate	\$ 123.00
81052	80pd-Entrada	3- Latón Brillante	\$ 126.00
81053	80pd-Entrada	5- Latón Antiguo	\$ 126.00
81051	80pd-Entrada	26D- Cromo Mate	\$ 126.00

Piezas por empaque: En caja de cartón-empaque colectivo de 20 piezas.

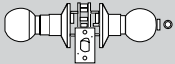
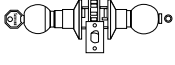
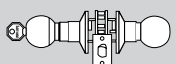
(Blister)

SKU	FUNCIÓN	ACABADO	PRECIO
81048	40s-Baño	3- Latón Brillante	\$ 122.00
81050	40s-Baño	5- Latón Antiguo	\$ 122.00
81046	40s-Baño	26D- Cromo Mate	\$ 122.00
81067	56ps- Recámara	3- Latón Brillante	\$ 132.00
81069	56ps- Recámara	5- Latón Antiguo	\$ 132.00
81065	56ps- Recámara	26D- Cromo Mate	\$ 132.00
81061	56pd- Recámara	3- Latón Brillante	\$ 136.00
81063	56pd- Recámara	5- Latón Antiguo	\$ 136.00
81059	56pd- Recámara	26D- Cromo Mate	\$ 136.00

Piezas por empaque: Blister empaque colectivo 12 piezas.

Precios más IVA. Precios sujetos a cambio sin previo aviso.

FUNCIÓNES PERILLAS TUBULARES

BAÑO o PRIVACIA U 40S / 03	Pestillo sencillo. Sin llave al exterior con botón al interior. Entrada de emergencia.	
RECAMÁRA U 56PD / U 56PS / 00 / 10 (Barrilete)	Llave al exterior/botón al interior. (PD) (10) Pestillo de seguridad. (PS) Pestillo sencillo.	
ENTRADA U 80PD / U 80PS	Llave al exterior/sin botón al interior. Salida antipánico. (PS) Pestillo sencillo. (PD) Pestillo de seguridad.	

ESPECIFICACIONES PERILLAS TUBULARES

Certificaciones	ANSI/BHMA A 156.2 Serie 4000 Grado 3
Cilindros	5 pernos con 2 llaves. En mod. Barrilete disponible en pedido especial; amaestramiento y cilindro de obra.
Sección o keyway	SGE-C.
Tipo de llave	KD = Llave diferente (estándar) KA = Llave igualada (pedido especial)
Abatimiento	Reversible para puertas derechas e izquierdas
Backset	60 mm (2 3/8")
Frente del pestillo	25 x 57 mm (1 x 2 1/4")
Contra	57 x 45 (2 1/4 x 1 3/4)
Espesor de puerta	35 a 45 mm (1 3/8 x 1 3/4")
Preparación de puerta	Perforación para cerradura 54 mm (2 1/8") Perforación para pestillo 25 mm (1")

Perillas tubulares (Caja / Blister)

Cerraduras para baño, recámara y entrada

BARRILETE



20
Años de
garantía

GRADO 3
Cumple con
norma ANSI

MX
HECHO EN
MÉXICO

400 MIL Aperturas garantizadas.
20 Años de garantía.
Grado 3 Cumple con norma ANSI.

ACABADOS:



PERNOS:



(Caja)

SKU	FUNCIÓN	ACABADO	PRECIO
81257	03ps-Baño	3- Latón Brillante	\$ 125.00
81256	03ps-Baño	5- Latón Antiguo	\$ 125.00
81260	03ps-Baño	26D- Cromo Mate	\$ 125.00
81271	10ps- Recámara	3- Latón Brillante	\$ 145.00
81269	10ps- Recámara	5- Latón Antiguo	\$ 145.00
81277	10ps- Recámara	26D- Cromo Mate	\$ 145.00
81274	10pd- Recámara	3- Latón Brillante	\$ 151.00
81273	10pd- Recámara	5- Latón Antiguo	\$ 151.00
81278	10pd- Recámara	26D- Cromo Mate	\$ 151.00

Piezas por empaque: En caja de cartón-empaque colectivo de 20 piezas.

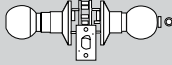
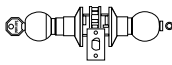
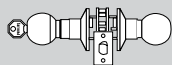
(Blister)

SKU	FUNCIÓN	ACABADO	PRECIO
81258	03ps-Baño	3- Latón Brillante	\$ 136.00
81259	03ps-Baño	5- Latón Antiguo	\$ 136.00
81261	03ps-Baño	26D- Cromo Mate	\$ 136.00
81272	10ps- Recámara	3- Latón Brillante	\$ 156.00
81270	10ps- Recámara	5- Latón Antiguo	\$ 156.00
81268	10ps- Recámara	26D- Cromo Mate	\$ 156.00
81275	10pd- Recámara	3- Latón Brillante	\$ 161.00
81276	10pd- Recámara	5- Latón Antiguo	\$ 161.00
81279	10pd- Recámara	26D- Cromo Mate	\$ 161.00

Piezas por empaque: Blister empaque colectivo 12 piezas.

Precios más IVA. Precios sujetos a cambio sin previo aviso.

FUNCIONES PERILLAS TUBULARES

BAÑO o PRIVACIA U 40S / 03	Pestillo sencillo. Sin llave al exterior con botón al interior. Entrada de emergencia.	
RECAMÁRA U 56PD / U 56PS / 00 / 10 (Barrilete)	Llave al exterior/botón al interior. (PD) (10) Pestillo de seguridad. (PS) Pestillo sencillo.	
ENTRADA U 80PD / U 80PS	Llave al exterior/sin botón al interior. Salida antipánico. (PS) Pestillo sencillo. (PD) Pestillo de seguridad.	

ESPECIFICACIONES PERILLAS TUBULARES

Certificaciones	ANSI/BHMA A 156.2 Serie 4000 Grado 3
Cilindros	5 pernos con 2 llaves. En mod. Barrilete disponible en pedido especial; amaestramiento y cilindro de obra.
Sección o keyway	SGE-C.
Tipo de llave	KD = Llave diferente (estándar) KA = Llave igualada (pedido especial)
Abatimiento	Reversible para puertas derechas e izquierdas
Backset	60 mm (2 3/8")
Frente del pestillo	25 x 57 mm (1 x 2 1/4")
Contra	57 x 45 (2 1/4 x 1 3/4)
Espesor de puerta	35 a 45 mm (1 3/8 x 1 3/4")
Preparación de puerta	Perforación para cerradura 54 mm (2 1/8") Perforación para pestillo 25 mm (1")

Manijas

Manijas



Cerraduras para baño, recámara y entrada

- Capacidades especiales
- 200 MIL Aperturas garantizadas
- 10 Años de garantía
- Grado 3 Cumple con norma ANSI

Manijas tubulares

Cerraduras para baño, recámara y entrada

NOGAL



Años de garantía



Capacidades especiales



Cumple con norma ANSI

Capacidades especiales. 200 MIL Aperturas garantizadas. 10 Años de garantía. Grado 3 Cumple con norma ANSI

ACABADOS:



Latón Brillante



Latón Antiguo



Cromo Mate

PERNOS:



(Blister)

SKU	FUNCIÓN	ACABADO	PRECIO
84035	40s-Baño	3- Latón Brillante	\$ 194.00
84036	40s-Baño	5- Latón Antiguo	\$ 194.00
84034	40s-Baño	26D- Cromo Mate	\$ 194.00
84038	56pd- Rec. - Entr.	3- Latón Brillante	\$ 210.00
84039	56pd- Rec. - Entr.	5- Latón Antiguo	\$ 210.00
84037	56pd- Rec. - Entr.	26D- Cromo Mate	\$ 210.00

ROBLE



Años de garantía



Capacidades especiales



Cumple con norma ANSI

Capacidades especiales. 200 MIL Aperturas garantizadas. 10 Años de garantía. Grado 3 Cumple con norma ANSI

ACABADOS:



Latón Brillante



Latón Antiguo



Cromo Mate

PERNOS:



(Blister)

SKU	FUNCIÓN	ACABADO	PRECIO
81507	40s-Baño	3- Latón Brillante	\$ 194.00
81508	40s-Baño	5- Latón Antiguo	\$ 194.00
81506	40s-Baño	26D- Cromo Mate	\$ 194.00
81514	56pd- Rec. - Entr.	3- Latón Brillante	\$ 210.00
81515	56pd- Rec. - Entr.	5- Latón Antiguo	\$ 210.00
81513	56pd- Rec. - Entr.	26D- Cromo Mate	\$ 210.00

BAMBÚ



Años de garantía



Capacidades especiales



Cumple con norma ANSI

Capacidades especiales. 200 MIL Aperturas garantizadas. 10 Años de garantía. Grado 3 Cumple con norma ANSI

ACABADOS:



Latón Brillante



Latón Antiguo



Cromo Mate

PERNOS:



(Blister)

SKU	FUNCIÓN	ACABADO	PRECIO
81185	40s-Baño	3- Latón Brillante	\$ 194.00
81183	40s-Baño	5- Latón Antiguo	\$ 194.00
81184	40s-Baño	26D- Cromo Mate	\$ 194.00
81187	56pd- Rec. - Entr.	3- Latón Brillante	\$ 210.00
81188	56pd- Rec. - Entr.	5- Latón Antiguo	\$ 210.00
81186	56pd- Rec. - Entr.	26D- Cromo Mate	\$ 210.00

Manijas tubulares

Cerraduras para baño, recámara y entrada

TAMPICO



Capacidades especiales. 200 MIL Aperturas garantizadas.
10 Años de garantía. Grado 3 Cumple con norma ANSI

ACABADOS: Latón Brillante Latón Antiguo Cromo Mate

PERNOS: 51

10
Años de garantía

Capacidades especiales

GRADO 3
Cumple con norma ANSI

(Blister)

SKU	FUNCIÓN	ACABADO	PRECIO
84043	40s-Baño	3- Latón Brillante	\$ 194.00
84044	40s-Baño	5- Latón Antiguo	\$ 194.00
84042	40s-Baño	26D- Cromo Mate	\$ 194.00
84045	56pd- Rec. - Entr.	26D- Cromo Mate	\$ 210.00
84046	56pd- Rec. - Entr.	3- Latón Brillante	\$ 210.00
84047	56pd- Rec. - Entr.	5- Latón Antiguo	\$ 210.00

SAURA



Capacidades especiales. 200 MIL Aperturas garantizadas.
10 Años de garantía. Grado 3 Cumple con norma ANSI

ACABADOS: Latón Brillante Latón Antiguo Cromo Mate

PERNOS: 51

10
Años de garantía

Capacidades especiales

GRADO 3
Cumple con norma ANSI

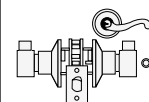
(Blister)

SKU	FUNCIÓN	ACABADO	PRECIO
81196	40s-Baño	3- Latón Brillante	\$ 194.00
81197	40s-Baño	5- Latón Antiguo	\$ 194.00
81195	40s-Baño	26D- Cromo Mate	\$ 194.00
81199	56pd- Rec. - Entr.	3- Latón Brillante	\$ 210.00
81200	56pd- Rec. - Entr.	5- Latón Antiguo	\$ 210.00
81198	56pd- Rec. - Entr.	26D- Cromo Mate	\$ 210.00

FUNCIONES MANIJAS

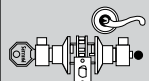
BAÑO o PRIVACIA U 40S

Pestillo sencillo.
Sin llave al exterior con botón interior.
Salida antipánico.
Entrada de seguridad



RECÁMARA Y/O ENTRADA U 56PD

Llave al exterior/botón al interior.
(PD) Pestillo de seguridad.
Salida antipánico.



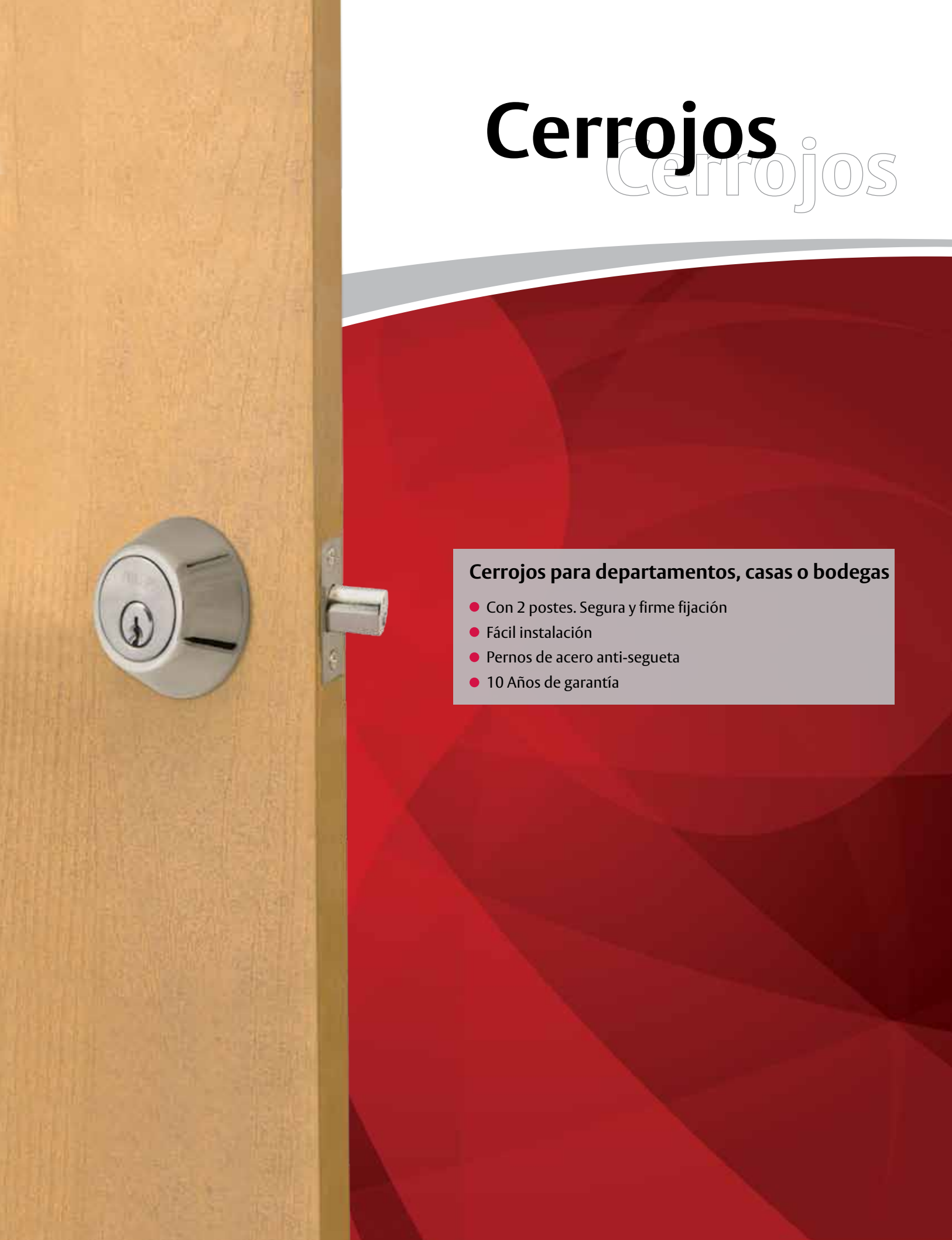
ESPECIFICACIONES MANIJAS

Cilindros	5 pernos con 2 llaves
Sección o keyway	SGE-C
Tipo de llave	KD = Llave diferente (estándar)
Abatimiento	Reversible para puertas derechas e izquierdas
Fronte del pestillo	25 x 57 mm (1 x 2 1/4")
Contra	57 x 45 mm (2 1/4 x 1 3/4")
Espesor de puerta	35 a 45 mm (1 3/8 x 1 1/4")
Preparación de puerta	Perforación para cerradura 54 mm (2 1/8") Perforación para pestillo 25 mm (1")
Empaque	Empaque visual individual, colectivo de 12 unidades

Piezas por empaque: Blister-empaque colectivo 12 piezas.

Precios más IVA. Precios sujetos a cambio sin previo aviso.

Cerrojos



Cerrojos para departamentos, casas o bodegas

- Con 2 postes. Segura y firme fijación
- Fácil instalación
- Pernos de acero anti-segueta
- 10 Años de garantía

B 260 P

NUEVO ACABADO



10
Años de garantía

Con 2 postes

Pernos de acero

Con 2 postes. Segura y firme fijación, fácil instalación
Pernos de acero anti-segueta. 10 Años de garantía

ACABADOS:



PERNOS:



(Blister)

SKU	FUNCIÓN	ACABADO	PRECIO
81214	Llave-mariposa	3- Latón Brillante	\$ 155.00
81215	Llave-mariposa	5- Latón Antiguo	\$ 155.00
81213	Llave-mariposa	26D- Cromo Mate	\$ 155.00
81002	Llave-mariposa	SS- Acero Inox.	\$ 139.00

B 262 P

NUEVO ACABADO



10
Años de garantía

Con 2 postes

Pernos de acero

Con 2 postes. Segura y firme fijación, fácil instalación
Pernos de acero anti-segueta. 10 Años de garantía

ACABADOS:



PERNOS:



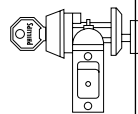
(Blister)

SKU	FUNCIÓN	ACABADO	PRECIO
81217	Llave-llave	3- Latón Brillante	\$ 172.00
81218	Llave-llave	5- Latón Antiguo	\$ 172.00
81216	Llave-llave	26D- Cromo Mate	\$ 172.00
81001	Llave-llave	SS- Acero Inox.	\$ 157.00

FUNCIONES CERROJOS

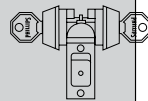
B 260 P
Cerrojos para
DEPARTAMENTOS,
CASAS O BODEGAS

Llave al exterior/mariposa al interior.
Acciona el pestillo con la llave o la mariposa.
Salida de emergencia.



B 262 P
Cerrojos para
DEPARTAMENTOS,
CASAS, BODEGAS O
ALMACENES

Llave al exterior / llave al interior.
Acciona el pestillo con la llave por ambos lados.



ESPECIFICACIONES CERROJOS

Cilindros	5 pernos con 2 llaves.
Sección o keyway	SGE-C
Tipo de llave	KD = Llave diferente (estándar)
Abatimiento	Reversible para puertas derechas e izquierdas
Backset	Ajustable 60 mm (2 3/8") 70 mm (2 3/4")
Fronte del pestillo	57 x 25 mm (2 1/4" x 1")
Contra	57 x 25 mm (2 1/4" x 1")
Espesor de puerta	35 a 48 mm (1 3/8 x 1 7/8")
Preparación de puerta	Perforación para cerradura 54 mm (2 1/8") Perforación para pestillo 25 mm (1")
Empaque	Empaque visual individual, colectivo de 12 unidades

Combos

Combos



Cerraduras para entrada principal

- Igualadas
- Con 2 postes. Segura y firme fijación
- Fácil instalación
- Pernos de acero anti-segueta
- 10 Años de garantía

BARRILETE TUBULAR



Perilla + Cerrojo



Años de garantía



Con 2 postes



Pernos de acero



Cumple con norma ANSI

Igualadas.
Con 2 postes. Segura y firme fijación, fácil instalación.
Pernos de acero anti-segueta.
10 Años de garantía.

ACABADOS:



Latón Brillante



Latón Antiguo



Cromo Mate

PERNOS:




(Blister)

SKU	FUNCIÓN	ACABADO	PRECIO
81545	llave-llave +llave-botón	3- Latón Brillante	\$ 373.00
81546	llave-llave +llave-botón	5- Latón Antiguo	\$ 373.00
81547	llave-llave +llave-botón	26D- Cromo Mate	\$ 373.00

Piezas por empaque: Blister empaque colectivo 12 piezas.

GAMMA TUBULAR



Perilla + Cerrojo



Años de garantía



Con 2 postes



Pernos de acero



Cumple con norma ANSI

Igualadas.
Con 2 postes. Segura y firme fijación, fácil instalación.
Pernos de acero anti-segueta.
10 Años de garantía.

ACABADOS:



Latón Brillante



Latón Antiguo



Cromo Mate

PERNOS:



(Blister)

SKU	FUNCIÓN	ACABADO	PRECIO
81208	llave-mariposa +llave-botón	3- Latón Brillante	\$ 283.00
81209	llave-mariposa +llave-botón	5- Latón Antiguo	\$ 283.00
81207	llave-mariposa +llave-botón	26D- Cromo Mate	\$ 283.00
81211	llave-llave +llave-botón	3- Latón Brillante	\$ 302.00
81212	llave-llave +llave-botón	5- Latón Antiguo	\$ 302.00
81210	llave-llave +llave-botón	26D- Cromo Mate	\$ 302.00

Piezas por empaque: Blister empaque colectivo 12 piezas.

Cerraduras para entrada principal

GAMMA CILINDRICA



10
Años de garantía

Con 2 postes

Pernos de acero

GRADO 3
Cumple con norma ANSI

Precios más IVA. Precios sujetos a cambio sin previo aviso.

Igualadas.
Con 2 postes. Segura y firme fijación, fácil instalación.
Pernos de acero anti-segueta.
10 Años de garantía.

ACABADOS: Latón Brillante Latón Antiguo Cromo Mate

PERNOS: 51

(Blister)

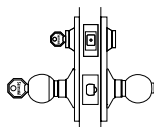
SKU	FUNCIÓN	ACABADO	PRECIO
81202	llave-mariposa + llave-botón	3- Latón Brillante	\$ 288.00
81203	llave-mariposa + llave-botón	5- Latón Antiguo	\$ 288.00
81201	llave-mariposa + llave-botón	26D- Cromo Mate	\$ 288.00
81229	llave-mariposa + llave-botón	SS- Acero Inox.	\$ 250.00
81205	llave-llave + llave-botón	3- Latón Brillante	\$ 308.00
81206	llave-llave + llave-botón	5- Latón Antiguo	\$ 308.00
81204	llave-llave + llave-botón	26D- Cromo Mate	\$ 308.00
81230	llave-llave + llave-botón	SS- Acero Inox.	\$ 270.00

Piezas por empaque: Blister empaque colectivo 12 piezas.

FUNCIONES COMBOS

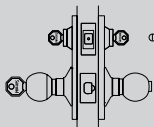
C 52260 / C 56260

Perilla con llave al exterior y botón al interior + cerrojo con llave al exterior / mariposa al interior.
Acciona el pestillo con la llave al exterior en ambas cerraduras y con la perilla y la mariposa del cerrojo al interior. Salida de emergencia.



C 52262 / C 56262
X-440-2610

Perilla con llave al exterior / botón al interior + cerrojo con llave al exterior / llave al interior.
Acciona el pestillo con la llave al exterior en ambas cerraduras y con la perilla y la llave del cerrojo al interior.



ESPECIFICACIONES COMBOS

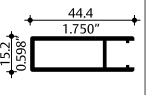
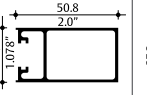
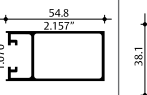
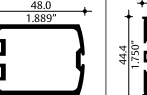
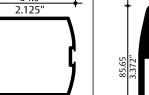

Cilindros	5 pernos (c/u igualados) con 2 llaves.
Tipo de llave	KA = Llave igualada.
Abatimiento	Reversible para puertas derechas e izquierdas.
Backset	60 mm (2 3/8")
Frente del pestillo	57 x 25 mm (2 1/4 x 1")
Contra perilla	57 x 45 mm (2 2/8 x 1 3/4") Barrilete de 57 x 45 mm (2 1/4 x 1 3/4")
Contra cerrojo	57 a 25 mm (2 2/8 x 1")
Espesor de puerta	35 a 45 mm (1 3/8 a 1 3/4").
Preparación de puerta	Perforación para cerradura 54 mm (2 1/8") Perforación para pestillo 25 mm (1")
Empaque	Empaque visual individual, colectivo de 12 unidades

Aluminio

Aluminio

- Para puertas residenciales
- Para puertas corredizas
- Para uso comercial
- Accesorios para perfiles de aluminio
- Controles de acceso

Tabla de usos más comunes vs perfiles de aluminio

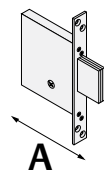
	Perfil A		Puerta corrediza 2"	Puerta corrediza 3"	Puerta batiente 1"	Puerta batiente 1 1/2"	Puerta batiente 1 3/4"	Herculite
Cerradura	Largo máximo embutido	Puerta						
Mod. 400	mm 48.2 In 1.894	C B						
Mod. 425	mm 33.2 In 1.307	C						
Mod. 444	NA	C						
Mod. X-450/430	mm 33.4 In 1.315	B						
Mod. X-455/435	mm 33.4 In 1.315	C						
Mod. 3000	mm 35.5 In 1.394	B						
Mod. 3050	mm 39.5 In 1.550	B						
Mod. 3055	mm 39.5 In 1.550	B						
Mod. 550 CH	mm 40.4 In 1.590	B						
Mod. 550/ 550MAX /549	mm 40.4 In 1.590	B						
Mod. 555	mm 40.4 In 1.590	B						
Mod. 3060	mm 41.2 In 1.620	B						
Mod. 3065	mm 41.2 In 1.620	B						
Mod. 575	mm 41.6 In 1.640	B						
Mod. 530	mm 47.7 In 1.878	B						
Mod. 535	mm 47.7 In 1.878	C						
Mod. 590	mm 52.0 In 2.047	B						
Mod. 595	mm 52.0 In 2.047	C						
Mod. 525	mm 41.5 In 1.635	B						



C= Puerta corrediza



B= Puerta batiente



Recomendado



Se usa en una forma común, aunque hay que trabajar el perfil para puertas abatibles

NA

No aplicable

Cerraduras para puertas residenciales

Cerraduras de embutir para perfiles de aluminio

549



NUEVO ACABADO



Acero Inox.

		MEDIDAS							
549	mm	A	B	C	D	E	F	G	H
	mm	64.2	21.6	37.6	2.8	146.0	126.2	110.4	23.8
	In	2.5	0.850	1.480	0.111	5.748	4.968	4.346	0.937

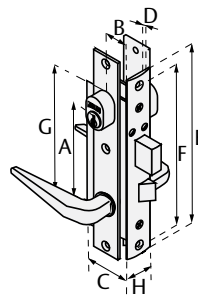
ACABADOS:



PERNOS:



Para puertas de abatir. Las manijas operan el picaporte por ambos lados. El cerrojo se acciona con llave por ambos lados. Sistema Permafix de fijación permanente de manijas.



SKU	DESCRIPCIÓN	PRECIO	EMPAQUE MÍNIMO (pzas)
2487	CERR PHILLIPS 549 ABL	\$ 269.00	20
2708	CERR PHILLIPS 549 ABRB	\$ 269.00	20
3170	CERR PHILLIPS 549 AD	\$ 269.00	20
2488	CERR PHILLIPS 549 ADK	\$ 269.00	20
2606	CERR PHILLIPS 549 AHSO	\$ 269.00	20
2486	CERR PHILLIPS 549 AN	\$ 269.00	20
2546	CERR PHILLIPS 549 ANE	\$ 269.00	20
4773	CERR PHILLIPS 549 SS	\$ 269.00	20

549 MC



		MEDIDAS							
549 MC	mm	A	B	C	D	E	F	G	H
	mm	64.2	21.6	37.6	2.8	146.0	126.2	110.4	23.8
	In	2.5	0.850	1.480	0.110	5.748	4.968	4.346	0.937

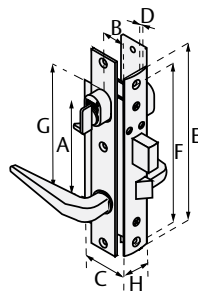
ACABADOS:



PERNOS:



Para puertas de abatir. Mariposa cilindro. Las manijas operan el picaporte por ambos lados. La mariposa acciona el cerrojo por la parte interior. Sistema Permafix de fijación permanente de manijas.



SKU	DESCRIPCIÓN	PRECIO	EMPAQUE MÍNIMO (pzas)
3434	CERR PHILLIPS 549 MC AN	\$ 269.00	20
3435	CERR PHILLIPS 549 MC ABL	\$ 269.00	20
3436	CERR PHILLIPS 549 MC ADK	\$ 269.00	20
3437	CERR PHILLIPS 549 MC ANE	\$ 269.00	20
3439	CERR PHILLIPS 549 MC ABRB	\$ 269.00	20
3440	CERR PHILLIPS 549 MC AD	\$ 269.00	20

550



NUEVO ACABADO



Acero Inox.

		MEDIDAS							
550	mm	A	B	C	D	E	F	G	H
	mm	64.2	21.6	37.6	2.8	146.0	126.2	110.4	23.8
	In	2.5	0.850	1.480	0.110	5.748	4.968	4.346	0.937

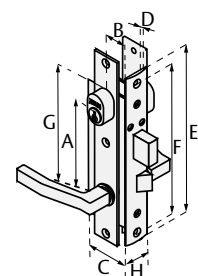
ACABADOS:



PERNOS:



Para puertas de abatir. Doble cilindro. En 550 las manijas operan el picaporte por ambos lados. El cerrojo se acciona con llave por ambos lados. Sistema Permafix de fijación permanente de manijas.



SKU	DESCRIPCIÓN	PRECIO	EMPAQUE MÍNIMO (pzas)
592	CERR PHILLIPS 550 ABL	\$ 295.00	20
1727	CERR PHILLIPS 550 ABRB	\$ 295.00	20
586	CERR PHILLIPS 550 AD	\$ 295.00	20
587	CERR PHILLIPS 550 ADK	\$ 295.00	20
2373	CERR PHILLIPS 550 AHSO	\$ 295.00	20
585	CERR PHILLIPS 550 AN	\$ 295.00	20
582	CERR PHILLIPS 550 ANE	\$ 295.00	20
4772	CERR PHILLIPS 550 SS	\$ 295.00	20

Cerraduras para puertas residenciales

Cerraduras de embutir para perfiles de aluminio

555

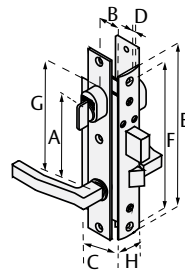


MEDIDAS									
555	mm	A	B	C	D	E	F	G	H
	In	2.5	0.850	1.480	0.110	5.748	4.968	4.346	0.937

ACABADOS:



PERNOS:



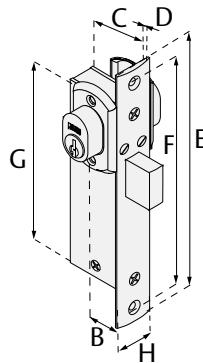
Para puertas de abatir. Mariposa cilindro. Las manijas operan el picaporte por ambos lados. El cerrojo se acciona con llave el exterior y con mariposa por el interior. Sistema Permax de fijación permanente de manijas.

SKU	DESCRIPCIÓN	PRECIO	EMPAQUE MÍNIMO (pzas)
2105	CERR PHILLIPS 555 ABL	\$ 280.00	20
3329	CERR PHILLIPS 555 ABRB	\$ 280.00	20
60	CERR PHILLIPS 555 AD	\$ 280.00	20
61	CERR PHILLIPS 555 ADK	\$ 280.00	20
59	CERR PHILLIPS 555 AN	\$ 280.00	20
2136	CERR PHILLIPS 555 ANE	\$ 280.00	20

550 CH



MEDIDAS									
550 CH	mm	A	B	C	D	E	F	G	H
	In	2.3	0.85	1.48	0.11	5.74	4.96	4.34	0.937



Para puertas de abatir. Doble cilindro. El cerrojo se acciona con llave por ambos lados. Versión 550 CH sin manijas.

ACABADOS:



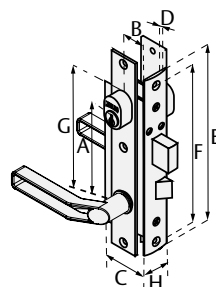
PERNOS:

SKU	DESCRIPCIÓN	PRECIO	EMPAQUE MÍNIMO (pzas)
600	CERR PHILLIPS 550 CH ABL	\$ 250.00	10
236	CERR PHILLIPS 550 CH ADK	\$ 250.00	10
62	CERR PHILLIPS 550 CH AN	\$ 250.00	10
598	CERR PHILLIPS 550 CH ANE	\$ 250.00	10

550 MAX



MEDIDAS									
550 MAX	mm	A	B	C	D	E	F	G	H
	In	2.5	0.85	1.48	0.11	5.74	4.96	4.34	0.937



Para puertas de abatir. Doble cilindro. Las manijas operan el picaporte por ambos lados. El cerrojo se acciona con llave por ambos lados. Fácil inversión de resbalón. Sistema Permax de fijación permanente de manijas.

ACABADOS:



PERNOS:

SKU	DESCRIPCIÓN	PRECIO	EMPAQUE MÍNIMO (pzas)
3372	ERR PHILLIPS 550 MAX ABL	\$ 295.00	20
3371	CERR PHILLIPS 550 MAX ADK	\$ 295.00	20
3373	CERR PHILLIPS 550 MAX AN	\$ 295.00	20
3374	CERR PHILLIPS 550 MAX ANE	\$ 295.00	20

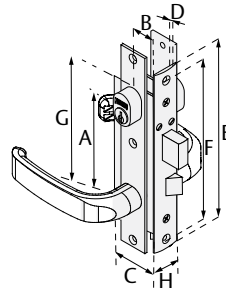
Cerraduras para puertas residenciales

Cerraduras de embutir para perfiles de aluminio

550 MAX MR (Robusta)



MEDIDAS										
550 MAX MR		A	B	C	D	E	F	G	H	
	mm	64.2	21.6	37.6	2.8	146	126.2	110.4	23.8	
	In	2.5	0.85	1.48	0.11	5.74	4.96	4.34	0.937	



Para puertas de abatir. Doble cilindro. En 550 MAX MR las manijas operan el picaporte por ambos lados. El cerrojo se acciona con llave por ambos lados. Fácil inversión del resbalón. Sistema Permafix de fijación permanente de manijas.

ACABADOS:



PERNOS:



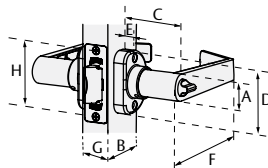
SKU	DESCRIPCIÓN	PRECIO	EMPAQUE MÍNIMO (pzas)
3423	CERR 550 MAX MR AN	\$ 310.00	18
3424	CERR 550 MAX MR ABL	\$ 310.00	18
3425	CERR 550 MAX MR ADK	\$ 310.00	18
3426	CERR 550 MAX MR ANE	\$ 310.00	18

3000




Nota:
BAÑO - Llave-Mariposa
R/E - Llave-Llave

MEDIDAS											
3000		A	B	C	D	E	F	G	H	I	
	mm	24.6	27.1	59.0	59.9	12.5	109.2	24.0	63.6	74.0	
	In	0.96	1.06	2.32	2.35	0.49	4.29	0.94	2.5	2.91	



Cerradura para perfiles de aluminio de 1" y 1 1/2", disponible en versión: mariposa-cilindro y doble cilindro, de fácil instalación, pestillo de seguridad antitarjeta, versión única para puertas izquierdas o derechas, para puertas de apertura interior y exterior sin invertir el pestillo (simétrico), versión entrada/ recámara y baño/recámara.

ACABADOS:



PERNOS:

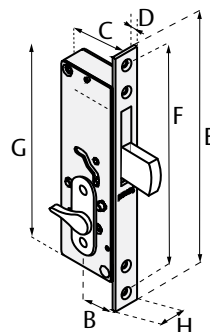


SKU	DESCRIPCIÓN	PRECIO	EMPAQUE MÍN. (pzas)
3375	CERR PH 3000 OCEAN BAÑ/REC ABL	\$ 341.00	10
3304	CERR PH 3000 OCEAN BAÑ/REC ADK	\$ 341.00	10
3163	CERR PH 3000 OCEAN BAÑ/REC CS	\$ 341.00	10
3376	CERR PH 3000 OCEAN REC/ENT ABL	\$ 341.00	10
3306	CERR PH 3000 OCEAN REC/ENT ADK	\$ 341.00	10
3305	CERR PH 3000 OCEAN REC/ENT CS	\$ 341.00	10

430



MEDIDAS										
430		A	B	C	D	E	F	G	H	
	mm	---	19.4	30.7	2.7	160.8	140.2	104.0	20.2	
	In	---	0.76	1.2	0.10	6.33	5.51	4.09	0.79	



Para puertas de abatir. El cerrojo se acciona solamente con mariposa por el interior. Versión sin manijas.

ACABADOS:



PERNOS:



SKU	DESCRIPCIÓN	PRECIO	EMPAQUE MÍNIMO (pzas)
1875	CERR PHILLIPS 430 ABL	\$ 140.00	10
1488	CERR PHILLIPS 430 ADK	\$ 140.00	10
1484	CERR PHILLIPS 430 AN	\$ 140.00	10

Cerraduras para puertas residenciales

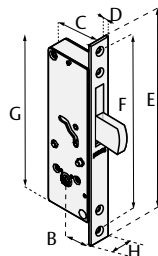
Cerraduras de embutir para perfiles de aluminio

X-450



Con 3 llaves

SEGURIDAD EXTRA



Para puertas de abatir. El cerrojo se acciona con llave por ambos lados. Versión sin manijas. El cerrojo tipo paleta para puertas de abatir con mecanismo tetra de extra seguridad contra ganzúas y violaciones, operado con llave por ambos lados.

ACABADOS:



PERNOS:



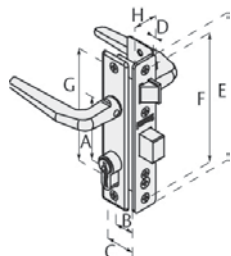
MEDIDAS										
X-450		A	B	C	D	E	F	G	H	
	mm	---	19.4	30.7	2.7	160.8	140.2	104.0	20.2	
	In	---	0.76	1.2	0.10	6.33	5.51	4.09	0.79	

SKU	DESCRIPCIÓN	PRECIO	EMPAQUE MÍNIMO (pzas)
1873	CERR PHILLIPS X-450 ABL	\$ 246.00	10
1245	CERR PHILLIPS X-450 ADK	\$ 246.00	10
1243	CERR PHILLIPS X-450 AN	\$ 246.00	10

3050



Cilindro intercambiable por otro de alta seguridad. Recomendamos cilindros Tesa



Para puertas de abatir. Con cilindro perfil europeo intercambiable por otros cilindros de alta seguridad. Las manijas operan el picaporte por ambos lados. El cerrojo se acciona con llave por ambos lados. Resbalón reversible para puertas izquierdas o derechas. Sistema Permax de fijación permanente de manijas.

ACABADOS:



PERNOS:



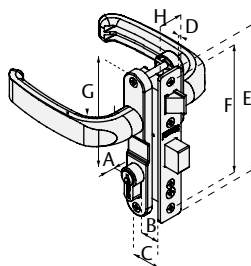
MEDIDAS										
3050		A	B	C	D	E	F	G	H	
	mm	54.0	18.8	36.7	2.8	146.0	126.2	110.4	23.8	
	In	2.12	0.74	1.44	0.11	5.74	4.96	4.34	0.93	

SKU	DESCRIPCIÓN	PRECIO	EMPAQUE MÍNIMO (pzas)
2440	CERR PHILLIPS 3050 ABL	\$ 328.00	6
2439	CERR PHILLIPS 3050 ADK	\$ 328.00	6
2438	CERR PHILLIPS 3050 AN	\$ 328.00	6
2441	CERR PHILLIPS 3050 ANE	\$ 328.00	6

3055



Cilindro intercambiable por otro de alta seguridad. Recomendamos cilindros Tesa



Para puertas de abatir. Con cilindro perfil europeo intercambiable por otros cilindros de alta seguridad. Las manijas operan el picaporte por ambos lados. El cerrojo se acciona con llave por ambos lados. Resbalón reversible para puertas izquierdas o derechas. Sistema independiente de retroceso de manijas por medio de resorte.

ACABADOS:



PERNOS:



MEDIDAS										
3055		A	B	C	D	E	F	G	H	
	mm	54.0	18.8	36.7	2.8	146.0	126.2	110.4	23.8	
	In	2.12	0.74	1.44	0.11	5.74	4.96	4.34	0.93	

SKU	DESCRIPCIÓN	PRECIO	EMPAQUE MÍNIMO (pzas)
2446	CERR PHILLIPS 3055 ABL	\$ 368.00	6
2445	CERR PHILLIPS 3055 ADK	\$ 368.00	6
2444	CERR PHILLIPS 3055 AN	\$ 368.00	6
2447	CERR PHILLIPS 3055 ANE	\$ 368.00	6

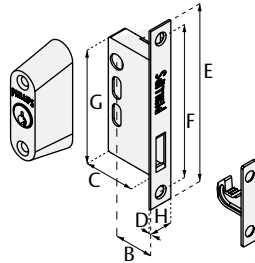
Cerraduras para ventanas corredizas

Cerraduras de embutir para perfiles de aluminio, para ventanas corredizas y de uso comercial

425 CI



Para ventanas corredizas, contra tipo gancho y cilindro interior. La cerradura sólo cierra con llave para evitar cierre accidental.



ACABADOS:



PERNOS:



SKU	DESCRIPCIÓN	PRECIO	EMPAQUE MÍNIMO (pzas)
2042	CERR PHILLIPS 425 CI ABL	\$ 222.00	10
2045	CERR PHILLIPS 425 CI ADK	\$ 222.00	10
2039	CERR PHILLIPS 425 CI AN	\$ 222.00	10

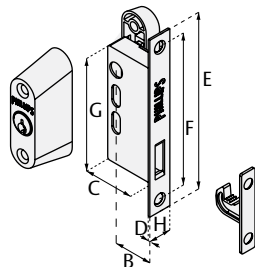
MEDIDAS

425 CI	MEDIDAS								
		A	B	C	D	E	F	G	H
	mm	---	27.0	32.0	1.2	114.0	98.6	74.0	15.0
In	---	1.06	1.26	0.04	4.48	3.88	2.91	0.59	

425 DC



Para ventanas o puertas corredizas, contra tipo gancho y doble cilindro. La cerradura sólo cierra con llave para evitar cierre accidental.



ACABADOS:



PERNOS:



SKU	DESCRIPCIÓN	PRECIO	EMPAQUE MÍNIMO (pzas)
2040	CERR PHILLIPS 425 DC ABL	\$ 245.00	10
2043	CERR PHILLIPS 425 DC ADK	\$ 245.00	10
2037	CERR PHILLIPS 425 DC AN	\$ 245.00	10

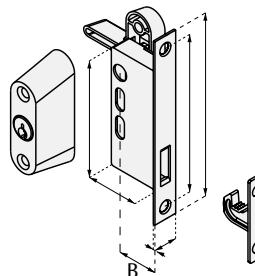
MEDIDAS

425 DC	MEDIDAS								
		A	B	C	D	E	F	G	H
	mm	---	27.0	32.0	1.2	114.0	98.6	74.0	15.0
In	---	1.06	1.26	0.04	4.48	3.88	2.91	0.59	

425 MC



Para puertas internas corredizas, contra tipo gancho. Mariposa interior y cilindro exterior. La cerradura sólo cierra con llave para evitar cierre accidental.



ACABADOS:



PERNOS:



SKU	DESCRIPCIÓN	PRECIO	EMPAQUE MÍNIMO (pzas)
2041	CERR PHILLIPS 425 MC ABL	\$ 222.00	10
2044	CERR PHILLIPS 425 MC ADK	\$ 222.00	10
2038	CERR PHILLIPS 425 MC AN	\$ 222.00	10

MEDIDAS

425 MC	MEDIDAS								
		A	B	C	D	E	F	G	H
	mm	---	27.0	32.0	1.2	114.0	98.6	74.0	15.0
In	---	1.06	1.26	0.04	4.48	3.88	2.91	0.59	

Cerraduras para puertas corredizas

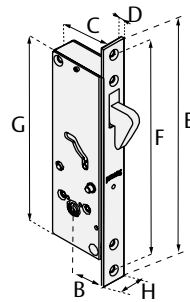
Cerraduras de embutir para perfiles de aluminio, para puertas corredizas residenciales y de uso comercial

X-455



Con 3 llaves

SEGURIDAD EXTRA



Para puertas corredizas con mecanismo tetra de extra seguridad contra ganzúas y violaciones, cerrojo tipo gancho, operado con llave por ambos lados.

ACABADOS:



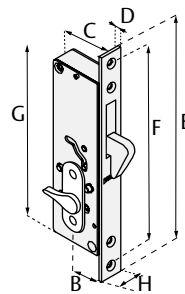
PERNOS:



MEDIDAS										
X-455		A	B	C	D	E	F	G	H	
	mm	---	19.4	30.7	2.7	160.8	140.2	104.0	20.2	
	In	---	0.76	1.2	0.10	6.33	5.51	4.09	0.79	

SKU	DESCRIPCIÓN	PRECIO	EMPAQUE MÍNIMO (pzas)
1874	CERR PHILLIPS X-455 ABL	\$ 246.00	10
1249	CERR PHILLIPS X-455 ADK	\$ 246.00	10
1247	CERR PHILLIPS X-455 AN	\$ 246.00	10
2581	CERR PHILLIPS X-455 ANE	\$ 246.00	10
1230	CERR PHILLIPS X-455 LA	\$ 246.00	10

435



Para puertas corredizas. Cerrojo tipo gancho se acciona solamente con mariposa por el interior.

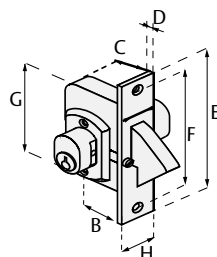
ACABADOS:



MEDIDAS										
435		A	B	C	D	E	F	G	H	
	mm	---	19.4	30.7	2.7	160.8	140.2	104.0	20.2	
	In	---	0.76	1.2	0.10	6.33	5.51	4.09	0.79	

SKU	DESCRIPCIÓN	PRECIO	EMPAQUE MÍNIMO (pzas)
1876	CERR PHILLIPS 435 ABL	\$ 140.00	10
1489	CERR PHILLIPS 435 ADK	\$ 140.00	10
1485	CERR PHILLIPS 435 AN	\$ 140.00	10

400



Para puertas corredizas con cerrojo tipo gancho de acción giratoria. Doble cilindro (DC) con llave por ambos lados.

ACABADOS:



PERNOS:



MEDIDAS											
400		A	B	C	D	E	F	G	H	I	
	mm	---	32.0	45.5	2.3	115.6	98.4	73.2	23.8	13.0	
	In	---	1.26	1.79	0.09	4.55	3.87	2.88	0.93	0.51	

SKU	DESCRIPCIÓN	PRECIO	EMPAQUE MÍNIMO (pzas)
320	CERR PHILLIPS 400 DC ADK	\$ 299.00	10
35	CERR PHILLIPS 400 DC AN	\$ 299.00	10
38	CERR PHILLIPS 400 DC C	\$ 299.00	10
36	CERR PHILLIPS 400 DC L	\$ 299.00	10

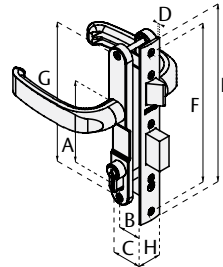
Cerraduras para uso comercial

Cerradura de embutir para perfiles de aluminio de uso comercial

3065 MM



Cilindro intercambiable por otro de alta seguridad. Recomendamos cilindros Tesa



Para entrada principal e intercomunicación, con cilindro perfil europeo con manijas por ambos lados que operan el picaporte, que también es accionado con la llave. El cerrojo se acciona con llave por ambos lados. Resbalón reversible para puertas izquierdas o derechas, sin desarmar la cerradura. Sistema independiente de retroceso de manijas por medio de resorte.

ACABADOS:



PERNOS:



SKU	DESCRIPCIÓN	PRECIO	EMPAQUE MÍNIMO (pzas)
2460	CERR PHILLIPS 3065 MM AN	\$ 737.00	6
2462	CERR PHILLIPS 3065 MM ABL	\$ 737.00	6
2461	CERR PHILLIPS 3065 MM ADK	\$ 737.00	6

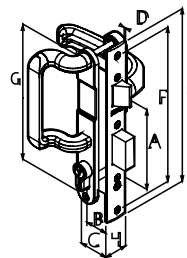
MEDIDAS

3065 MM		A	B	C	D	E	F	G	H
	mm	70.0	22.6	38.0	3.2	210.0	190.0	151.3	25.4
	In	2.75	0.89	1.49	0.12	8.27	7.48	5.95	1.0

3065 JM



Cilindro intercambiable por otro de alta seguridad. Recomendamos cilindros Tesa



Para entrada principal e intercomunicación, con cilindro perfil europeo y con jaladera exterior y manija interior. El cerrojo se acciona con llave por ambos lados. Resbalón reversible para puertas izquierdas o derechas, sin desarmar la cerradura. Sistema permafex permanente de manijas. Sistema independiente de retroceso de manijas por medio de resorte.

ACABADOS:



PERNOS:



SKU	DESCRIPCIÓN	PRECIO	EMPAQUE MÍNIMO (pzas)
2464	CERR PHILLIPS 3065 JM AN	\$ 737.00	6
2466	CERR PHILLIPS 3065 JM ABL	\$ 737.00	6
2465	CERR PHILLIPS 3065 JM ADK	\$ 737.00	6

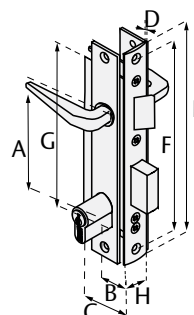
MEDIDAS

3065 JM		A	B	C	D	E	F	G	H
	mm	70.0	22.6	38.0	3.2	210.3	190.0	151.3	25.4
	In	2.75	0.89	1.49	0.12	8.27	7.48	5.95	1.0

3060 MM



Cilindro intercambiable por otro de alta seguridad. Recomendamos cilindros Tesa



Para entrada principal e intercomunicación, con cilindro perfil europeo y con manijas por ambos lados que operan el picaporte, que también es accionado con la llave. El cerrojo se acciona con llave por ambos lados. Resbalón reversible para puertas izquierdas o derechas, sin desarmar la cerradura. Sistema independiente de retroceso de manijas por medio de resorte.

ACABADOS:



PERNOS:



SKU	DESCRIPCIÓN	PRECIO	EMPAQUE MÍNIMO (pzas)
2454	CERR PHILLIPS 3060 MM AN	\$ 766.00	6
2458	CERR PHILLIPS 3060 MM ABL	\$ 766.00	6
2456	CERR PHILLIPS 3060 MM ADK	\$ 766.00	6

MEDIDAS

3060 MM		A	B	C	D	E	F	G	H
	mm	70.0	22.6	38.0	3.2	210.3	190.0	151.3	25.4
	In	2.75	0.89	1.49	0.12	8.27	7.48	5.95	1.0

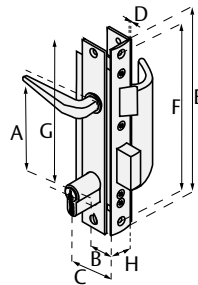
Cerraduras para uso comercial

Cerradura de embutir para perfiles de aluminio de uso comercial y puertas corredizas

3060 JM



Cilindro intercambiable por otro de alta seguridad. Recomendamos cilindros Tesa



Para entrada principal e intercomunicación, con cilindro perfil europeo y con jaladera exterior y manija interior. El cerrojo se acciona con llave por ambos lados. Resbalón reversible para puertas izquierdas o derechas, sin desarmar la cerradura. Sistema permafrix permanente de manijas. Sistema independiente de retroceso de manijas por medio de resorte.

ACABADOS:



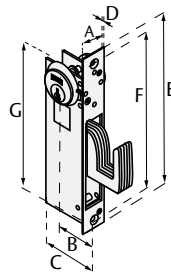
PERNOS:



MEDIDAS									
3060 JM		A	B	C	D	E	F	G	H
	mm	70.0	22.6	38.0	3.2	210.3	190.0	151.3	25.4
	In	2.75	0.89	1.49	0.12	8.27	7.48	5.95	1.0

SKU	DESCRIPCIÓN	PRECIO	EMPAQUE MÍNIMO (pzas)
2448	CERR PHILLIPS 3060 JM AN	\$ 766.00	6
2452	CERR PHILLIPS 3060 JM ABL	\$ 766.00	6
2450	CERR PHILLIPS 3060 JM ADK	\$ 766.00	6

595



Para puertas corredizas en edificios, comercios y oficinas. Cerrojo de acero tipo gancho. Doble cilindro. Cerrojo de accionamiento giratorio operado con llave por ambos lados. Backset de 28.6 mm.

ACABADOS:



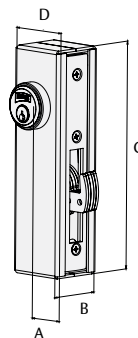
PERNOS:



MEDIDAS								
595		A	B	C	D	E	F	G
	mm	25.4	28.6	40.2	5.9	175.0	142.0	153.0
	In	1.0	1.26	1.79	0.09	4.55	3.87	6.02

SKU	DESCRIPCIÓN	PRECIO	EMPAQUE MÍNIMO (pzas)
2013	CERR PHILLIPS 595 ABL	\$ 395.00	10
475	CERR PHILLIPS 595 ADK	\$ 395.00	10
473	CERR PHILLIPS 595 AN	\$ 395.00	10

595 CS



Para puertas corredizas en edificios, comercios y oficinas. Cerrojo de acero tipo gancho. Doble cilindro. Cerrojo de accionamiento giratorio operado con llave por ambos lados. Con caja soldable para perfiles de herrería. Backset de 28.6 mm.

ACABADOS:



PERNOS:



MEDIDAS					
595		A	B	C	D
	mm	28.0	45.0	186.0	50.0
	In	1.10	1.77	7.32	1.96

SKU	DESCRIPCIÓN	PRECIO	EMPAQUE MÍNIMO (pzas)
2313	CERR PH 595 CSOLDABLE AN	\$ 405.00	10
2314	CERR PH 595 CSOLDABLE ADK	\$ 405.00	10

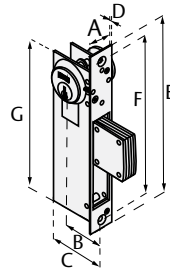
Cerraduras para uso comercial

Cerradura de embutir para perfiles de aluminio

590



Para puertas de abatir en edificios, comercios y oficinas. Cerrojo de acero tipo paleta. Doble cilindro. Cerrojo de accionamiento giratorio operado con llave por ambos lados. Backset de 28.6 mm.



ACABADOS:



PERNOS:



SKU	DESCRIPCIÓN	PRECIO	EMPAQUE MÍNIMO (pzas)
2012	CERR PHILLIPS 590 ABL	\$ 408.00	10
472	CERR PHILLIPS 590 ADK	\$ 408.00	10
470	CERR PHILLIPS 590 AN	\$ 408.00	10

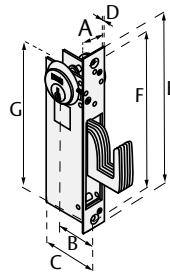
MEDIDAS

590	MEDIDAS							
		A	B	C	D	E	F	G
	mm	25.4	28.6	40.2	5.9	175.0	142.0	153.0
In	1.0	1.26	1.79	0.09	4.55	3.87	6.02	

535



Para puertas corredizas en edificios, comercios y oficinas. Cerrojo de acero tipo gancho. Doble cilindro. Cerrojo de accionamiento giratorio operado con llave por ambos lados. Backset de 24.6 mm.



ACABADOS:



PERNOS:



SKU	DESCRIPCIÓN	PRECIO	EMPAQUE MÍNIMO (pzas)
2352	CERR PHILLIPS 535 AN	\$ 304.00	1

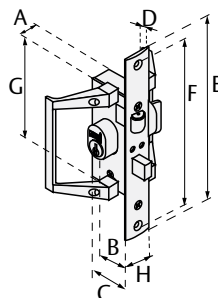
MEDIDAS

535	MEDIDAS							
		A	B	C	D	E	F	G
	mm	25.4	28.6	40.2	5.9	175.0	142.0	153.0
In	1.0	1.26	1.79	0.09	4.55	3.87	6.02	

525 DC



Tipo vaivén de doble acción especial para aulas escolares, hospitales y lugares que requieran salida rápida en caso de emergencia. Resbalón giratorio de rodillo y jaladera por ambos lados.



ACABADOS:



PERNOS:



SKU	DESCRIPCIÓN	PRECIO	EMPAQUE MÍNIMO (pzas)
76	CERR PHILLIPS 525 AN DC	\$ 875.00	10

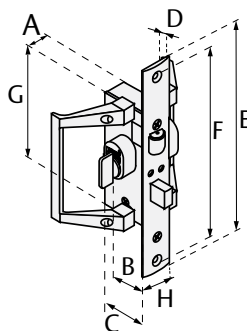
MEDIDAS

525 DC	MEDIDAS								
		A	B	C	D	E	F	G	H
	mm	19.3	22.4	38.4	3.2	200.0	160.4	98.5	36.8
In	0.76	0.88	1.50	0.12	7.87	6.31	3.87	1.44	

Cerraduras para uso comercial

Cerradura de embutir para perfiles de aluminio

525 MC



*CAPFCE. El cerrojo se acciona con llave por el exterior y mariposa por el interior.

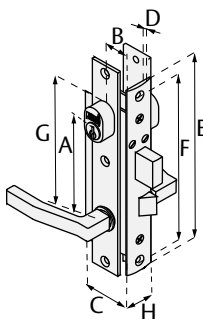
ACABADOS:



		MEDIDAS							
525 MC		A	B	C	D	E	F	G	H
	mm	19.3	22.4	38.4	3.2	200.0	160.4	98.5	36.8
	In	0.76	0.88	1.50	0.12	7.87	6.31	3.87	1.44

SKU	DESCRIPCIÓN	PRECIO	EMPAQUE MÍNIMO (pzas)
288	CERR PHILLIPS 525 AN MC	\$ 850.00	10

575 MM



Doble cilindro. La manija y la llave operan el picaaporte por ambos lados. El cerrojo se acciona con llave por ambos lados. Sistema Permafix de fijación permanente de manijas.

ACABADOS:



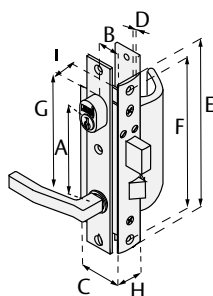
PERNOS:



		MEDIDAS							
575 MM		A	B	C	D	E	F	G	H
	mm	100.0	22.0	38.4	3.2	210.3	190.0	151.2	25.4
	In	3.93	0.87	1.51	0.12	8.27	7.48	5.95	1.0


SKU	DESCRIPCIÓN	PRECIO	EMPAQUE MÍNIMO (pzas)
1066	CERR PHILLIPS 575 MM ABL	\$ 406.00	6
888	CERR PHILLIPS 575 MM ADK	\$ 406.00	6
886	CERR PHILLIPS 575 MM AN	\$ 406.00	6
1065	CERR PHILLIPS 575 MM ANE	\$ 406.00	6

575 JM



Doble cilindro. La manija y la llave operan el picaaporte por el interior y con llave por el exterior. El cerrojo se acciona con llave por ambos lados. Sistema Permafix de fijación permanente de manijas. Versión jaladera-manija.

ACABADOS:



PERNOS:



		MEDIDAS							
575 JM		A	B	C	D	E	F	G	H
	mm	100.0	22.0	38.4	3.2	210.3	190.0	151.2	25.4
	In	3.93	0.87	1.51	0.12	8.27	7.48	5.95	1.0

SKU	DESCRIPCIÓN	PRECIO	EMPAQUE MÍNIMO (pzas)
946	CERR PHILLIPS 575 JM ABL	\$ 406.00	6
1728	CERR PHILLIPS 575 JM ABRB	\$ 406.00	6
891	CERR PHILLIPS 575 JM ADK	\$ 406.00	6
889	CERR PHILLIPS 575 JM AN	\$ 406.00	6
1064	CERR PHILLIPS 575 JM ANE	\$ 406.00	6

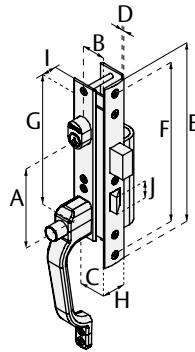
Cerraduras para uso comercial y accesorios

Cerradura de embutir para perfiles de aluminio y

575 JG



USO RUDO



Para uso rudo en bancos y oficinas. Doble cilindro. Incluye opción cilindro mariposa. El cerrojo y el picaporte se acciona con llave por ambos lados. Jaladera con botón para accionar el picaporte por el interior.

ACABADOS:



PERNOS:

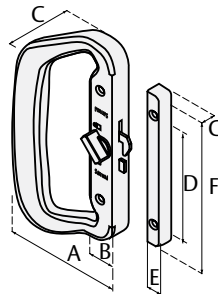


SKU	DESCRIPCIÓN	PRECIO	EMPAQUE MÍNIMO (pzas)
2199	CERR PHILLIPS 575 JG ABL	\$ 529.00	6
2189	CERR PHILLIPS 575 JG ADK	\$ 529.00	6
2190	CERR PHILLIPS 575 JG AN	\$ 529.00	6

MEDIDAS

575 JG	A	B	C	D	E	F	G	H
mm	100.0	22.0	38.4	3.2	210.3	190.0	151.2	25.4
In	3.93	0.87	1.51	0.12	8.27	7.48	5.95	1.0

444 MC



Jaladera de sobreponer, diseño y ergonomía para puertas y ventanas corredizas de 18 cm. Mariposa interior y cilindro exterior.

ACABADOS:



PERNOS:

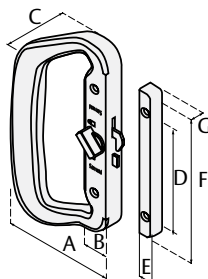


SKU	DESCRIPCIÓN	PRECIO	EMPAQUE MÍNIMO (pzas)
2647	JALADERA PH 444 MC ABL	\$ 166.00	12
2648	JALADERA PH 444 MC ADK	\$ 166.00	12
2646	JALADERA PH 444 MC AN	\$ 166.00	12
2649	JALADERA PH 444 MC ANE	\$ 166.00	12

MEDIDAS

444 MC	A	B	C	D	E	F	G
mm	80.8	25.4	44.6	100.0	13.0	140.0	12.2
In	3.18	1.00	1.75	3.93	0.51	5.51	0.48

444



Jaladera de sobreponer, diseño y ergonomía para puertas y ventanas corredizas de 18 cm.

ACABADOS:



SKU	DESCRIPCIÓN	PRECIO	EMPAQUE MÍNIMO (pzas)
2643	JALADERA PH 444 ABL	\$ 116.00	12
2644	JALADERA PH 444 ADK	\$ 116.00	12
2642	JALADERA PH 444 AN	\$ 116.00	12
2645	JALADERA PH 444 ANE	\$ 116.00	12

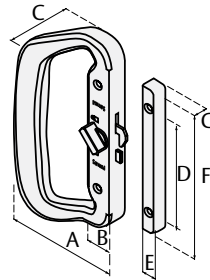
MEDIDAS

444	A	B	C	D	E	F	G
mm	80.8	25.4	44.6	100.0	13.0	140.0	12.2
In	3.18	1.00	1.75	3.93	0.51	5.51	0.48

Accesorios para perfiles de aluminio


Jaladera de sobreponer para puertas corredizas y Operadores de celosías para perfiles de aluminio

444 CH



Jaladera de sobreponer, diseño y ergonomía para puertas y ventanas corredizas de 12 cm.

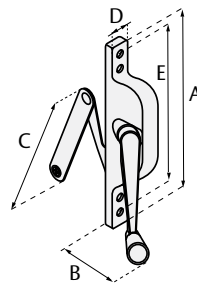

ACABADOS:



MEDIDAS								
444 CH		A	B	C	D	E	F	G
	mm	69.5	25.4	44.2	68.0	13.0	90.0	12.2
	In	2.73	1.00	1.74	4.67	0.51	3.54	0.48

SKU	DESCRIPCIÓN	PRECIO	EMPAQUE MÍNIMO (pzas)
2651	JALADERA PH 444 CH ABL	\$ 110.00	8
2652	JALADERA PH 444 CH ADK	\$ 110.00	8
2650	JALADERA PH 444 CH AN	\$ 110.00	8
2653	JALADERA PH 444 CH ANE	\$ 110.00	8

43 MAN



Operador de celosías para persianas de vidrio. Mecanismo interior con husillo y cremallera de acero templado. Disponible en manivela.

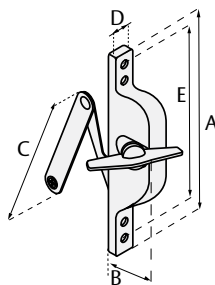
ACABADOS:



MEDIDAS						
443MAN		A	B	C	D	E
	mm	136.0	97.3	97.5	16.0	121.0
	In	5.35	3.831	3.839	0.63	4.46

SKU	DESCRIPCIÓN	PRECIO	EMPAQUE MÍNIMO (pzas)
580	OPER VENTANA 43 MAN ABL	\$ 90.00	25
298	OPER VENTANA 43 MAN ADK	\$ 90.00	25
138	OPER VENTANA 43 MAN AN	\$ 90.00	25
578	OPER VENTANA 43 MAN ANE	\$ 90.00	25

43 MAR



Operador de celosías para persianas de vidrio. Mecanismo interior con husillo y cremallera de acero templado. Disponible en mariposa.

ACABADOS:



MEDIDAS						
443MAR		A	B	C	D	E
	mm	136.0	97.3	97.5	16.0	121.0
	In	5.35	3.831	3.839	0.63	4.46

SKU	DESCRIPCIÓN	PRECIO	EMPAQUE MÍNIMO (pzas)
295	OPER VENTANA 43 MAR AN	\$ 90.00	25
299	OPER VENTANA 43 MAR ADK	\$ 90.00	25
579	OPER VENTANA 43 MAR ANE	\$ 90.00	25
581	OPER VENTANA 43 MAR ABL	\$ 90.00	25

Accesorios para perfiles de aluminio

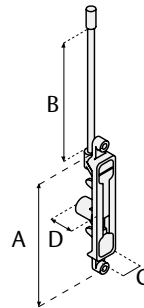
Accesorios para puertas y ventanas

3110



Pasador de maroma de embutir con offset de 1/8" (3.2 mm), varilla de 12" (304.8 mm) y con rosca de más de 100 mm.

ACABADOS:



SKU	DESCRIPCIÓN	PRECIO	EMPAQUE MÍN. (pzas)
2305	PASADOR DE MAR PH3110 ABL	\$ 102.00	1
2304	PASADOR DE MAR PH3110 ADK	\$ 102.00	1
2303	PASADOR DE MAR PH3110 AN	\$ 102.00	1

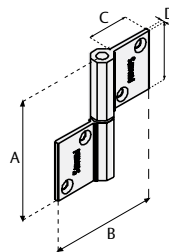

MEDIDAS					
3110		A	B	C	D
	mm	144.0	201.0	23.5	28.8
	In	5.66	7.91	0.92	1.13

3327



Bisagra de aluminio para puertas y ventanas de abrir. Separador de nylon para evitar desgaste de las plantillas. Perno de acero removible para invertir la bisagra.

ACABADOS:

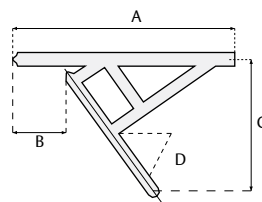


SKU	DESCRIPCIÓN	PRECIO	EMPAQUE MÍNIMO (pzas)
2112	BISAGRA PH 3327 AN	\$ 49.00	20
2114	BISAGRA PH 3327ABL	\$ 49.00	20
2375	BISAGRA PH 3327ABRB	\$ 49.00	20
2113	BISAGRA PH 3327ADK	\$ 49.00	20
2115	BISAGRA PH 3327ANE	\$ 49.00	20

3327, 3312 y 3316



Brazos de proyección para ventanas de aluminio. Con apertura de 55° facilita la limpieza de la ventana de acero galvanizado. Se surte con pijas para su instalación. Disponible en 8", 12" y 16".



SKU	DESCRIPCIÓN	PRECIO	EMPAQUE MÍNIMO (pzas)
2300	BRAZO DE PROY PH 3308(8")	\$ 36.00	1
2301	BRAZO DE PROY PH 3312(12")	\$ 42.00	1
2302	BRAZO DE PROY PH 3316(16")	\$ 60.00	1

MEDIDAS					
		A	B	C	D
3308	mm	208.0	203.0	132.0	55°
	In	4.44	8.0	0.118	55°
3312	mm	300.0	304.8	189.0	55°
	In	11.81	12.0	7.44	55°
3316	mm	400.0	406.4	240.0	55°
	In	15.75	16.0	9.45	55°

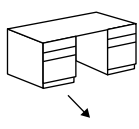
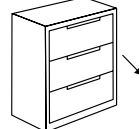
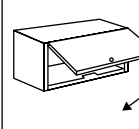
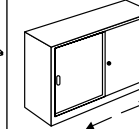
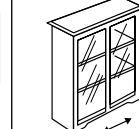
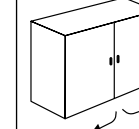
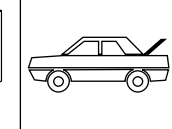
Mueble

Mueble



- Para muebles metálicos y de madera
- Para autos
- Para puertas corredizas, closets y vitrinas
- Para muebles de oficina

Tabla de usos más comunes

Cerradura	Puerta							
Mod. 21	B							
Mod. 23	B							
Mod. 24	B							
Mod. 32	B							
Mod. 50	B		P	G				
Mod. 60	B		P	G				
Mod. 55	B		P	G				
Mod. 65	B		P	G				
Mod. 53	NA							
Mod. 63	NA							
Mod. 42	B							
Mod. 72	C							
Mod. 80	C							
Mod. 200	C							
Mod. 250 CH	B							
Mod. 250	B							
Mod. 110	B							
Mod. 120	B							
Mod. 130	B							
Mod. 170	C							
Mod. 180	B							

P = Paleta

G = Gancho

M = Cajones múltiples



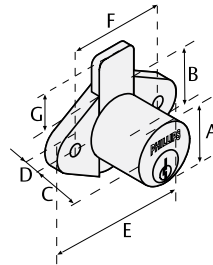
C = Puerta corrediza

B = Puerta batiente



Recomendado

21



Para cajones, muebles y escritorios. Cerrojo de acción vertical.

ACABADOS: Cromo Latón

PERNOS: 4

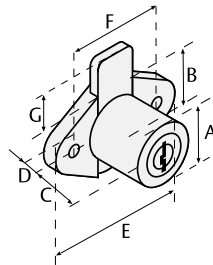
MEDIDAS								
21	mm	A	B	C	D	E	F	G
	In	0.87	0.64	0.8	0.2	2.08	1.45	0.30

SKU	DESCRIPCIÓN	PRECIO	EMPAQUE MÍNIMO (pzas)
1	CERR PHILLIPS 21 C	\$ 37.00	12
2	CERR PHILLIPS 21 L	\$ 37.00	12
246	CERR PHILLIPS 21 C SP	\$ 41.00	6
247	CERR PHILLIPS 21 L SP	\$ 41.00	6

23



NUEVA



Para cajones, muebles y escritorios. Cerrojo de acción vertical.

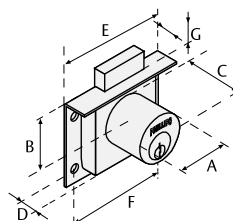

ACABADOS: Cromo Latón

TECLAS: 56

MEDIDAS								
23	mm	A	B	C	D	E	F	G
	In	0.87	0.64	0.83	0.11	2.08	1.45	0.43

SKU	DESCRIPCIÓN	PRECIO	EMPAQUE MÍNIMO (pzas)
1694	CERR PHILLIPS 23 C	\$ 20.00	12
1695	CERR PHILLIPS 23 L	\$ 20.00	12

24



Para cajones, muebles y escritorios. Cerrojo de acción vertical. Fácil de igualar, amaestrar o cambiar de combinación.

ACABADOS: Cromo Latón

PERNOS: 4

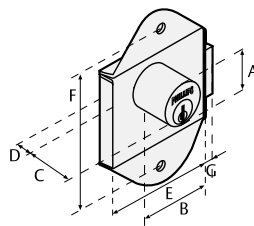
MEDIDAS								
24	mm	A	B	C	D	E	F	G
	In	0.875	0.795	0.752	0.338	2.016	1.685	0.303

SKU	DESCRIPCIÓN	PRECIO	EMPAQUE MÍNIMO (pzas)
5	CERR PHILLIPS 24 C	\$ 53.00	12
6	CERR PHILLIPS 24 L	\$ 53.00	12

Cerraduras para muebles

Línea para muebles metálicos y de madera

32



Para armarios, lockers, gabinetes y muebles. Cerrojo de acción horizontal.

ACABADOS:



PERNOS:



SKU	DESCRIPCIÓN	PRECIO	EMPAQUE MÍNIMO (pzas)
7	CERR PHILLIPS 32 D C	\$ 96.00	12
8	CERR PHILLIPS 32 D L	\$ 96.00	12

MEDIDAS

32		A	B	C	D	E	F	G
		mm	22.2	23.7	16.3	7.5	46.3	55.7
	In	0.87	0.99	0.64	0.29	1.82	2.19	0.36

50 P y 50 G

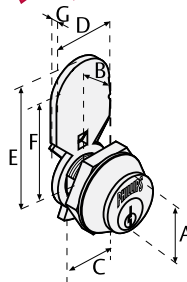


Gancho



OPCIONAL

Paleta y gancho en el mismo empaque



Para gabinetes, armarios, buzones y otros. Cerrojo tipo paleta (P) y gancho (G) de acción giratoria; ¡Usted decide!. La llave puede retirarse estando la cerradura abierta o cerrada. Cuerpo de 25 mm.

ACABADOS:



PERNOS:



SKU	DESCRIPCIÓN	PRECIO	EMPAQUE MÍNIMO (pzas)
12	CERR PHILLIPS 50 P C	\$ 62.00	12
14	CERR PHILLIPS 50 P L	\$ 62.00	12

MEDIDAS

50P, 50G		A	B	C	D	E	F
		mm	22.2	13.0	20.6	18.4	32.0
	In	0.87	0.51	0.81	0.72	1.25	0.08

60 P y 60 G

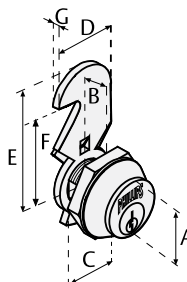


Gancho



OPCIONAL

Paleta y gancho en el mismo empaque



Para gabinetes, armarios, buzones y otros. Cerrojo tipo gancho (G) y paleta (P) de acción giratoria; ¡Usted decide!. La llave puede retirarse estando la cerradura abierta o cerrada. Cuerpo de 16 mm.

ACABADOS:



PERNOS:



SKU	DESCRIPCIÓN	PRECIO	EMPAQUE MÍNIMO (pzas)
16	CERR PHILLIPS 60 P C	\$ 65.00	12
18	CERR PHILLIPS 60 P L	\$ 65.00	12

MEDIDAS

60P, 60G		A	B	C	D	E	F	G
		mm	22.2	5.2	20.6	18.4	32.0	22.8
	In	0.87	0.20	0.81	0.72	1.25	0.89	0.08

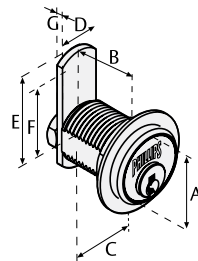
55 P y 55 G



Gancho



OPCIONAL



		MEDIDAS					
55P, 55G	mm	A	B	C	D	E	F
	In	0.87	0.55	0.78	0.55	1.03	0.08

Para gabinetes, armarios, buzones y otros. Cerrojo tipo paleta (P) y gancho (G) de acción giratoria; ¡Usted decide!. La llave sólo puede retirarse estando la cerradura en posición cerrada. Espesor máximo para su instalación 14.4 mm Cuerpo de 25 mm. El cerrojo se puede colocar en cualquier posición.

ACABADOS: Cromo Latón

PERNOS: 50

SKU	DESCRIPCIÓN	PRECIO	EMPAQUE MÍNIMO (pzas)
1234	CERR PHILLIPS 55 P C	\$ 103.00	12
1236	CERR PHILLIPS 55 P L	\$ 103.00	12

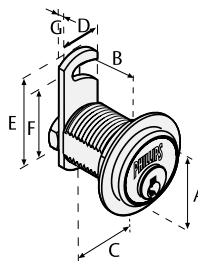
65 P y 65 G



Gancho



OPCIONAL



		MEDIDAS						
65P, 65G	mm	A	B	C	D	E	F	G
	In	0.87	0.75	0.78	0.55	1.26	0.96	0.08

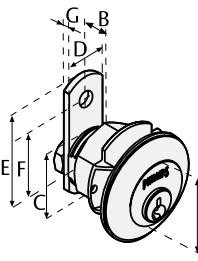
Para gabinetes, armarios, buzones, y otros. Cerrojo tipo gancho (G) y paleta (P) de acción giratoria; ¡Usted decide!. La llave sólo puede retirarse estando la cerradura en posición cerrada. Cuerpo de 19.1 mm. El cerrojo se puede colocar en cualquier posición.

ACABADOS: Cromo Latón

PERNOS: 50

SKU	DESCRIPCIÓN	PRECIO	EMPAQUE MÍNIMO (pzas)
1238	CERR PHILLIPS 65 P C	\$ 88.00	12
1240	CERR PHILLIPS 65 P L	\$ 88.00	12

53 y 63



		MEDIDAS						
53	mm	A	B	C	D	E	F	G
	In	0.87	0.46	0.11	0.78	1.26	0.98	0.08
63	mm	A	B	C	D	E	F	G
	In	0.87	0.27	0.11	0.78	1.26	0.98	0.08

Para puertas, cajuelas y guanteras de cualquier tipo de automóvil. Con cuerpo de 25 mm Mod. 53 y 30 mm Mod. 63.

ACABADOS: Cromo

PERNOS: 50

SKU	DESCRIPCIÓN	PRECIO	EMPAQUE MÍNIMO (pzas)
1242	CERR PHILLIPS 53 C	\$ 86.00	12
1246	CERR PHILLIPS 63 C	\$ 101.00	12

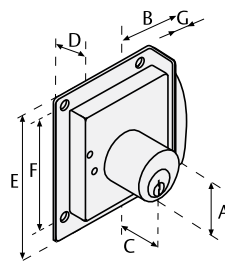
Cerraduras para muebles

Línea para puertas correderas, closets y vitrinas

72



Para puertas correderas derechas (D) o izquierdas (I). Cerrojo tipo gancho de acción giratoria.



ACABADOS: Cromo Latón

PERNOS: 4

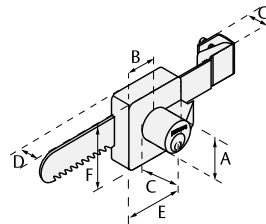
SKU	DESCRIPCIÓN	PRECIO	EMPAQUE MÍNIMO (pzas)
20	CERR PHILLIPS 72 D C	\$ 90.00	12
21	CERR PHILLIPS 72 I C	\$ 90.00	12
22	CERR PHILLIPS 72 D L	\$ 90.00	12
23	CERR PHILLIPS 72 I L	\$ 90.00	12

MEDIDAS								
72		A	B	C	D	E	F	G
	mm	22.2	20.2	16.3	7.6	46.1	33.8	16.3
	In	0.87	0.79	0.64	0.29	1.81	0.29	0.64

80



Para vitrinas, aparadores y muebles con puertas correderas. Exclusiva funda protectora antiderrapante para lograr una mejor adherencia e instalación.



ACABADOS: Cromo

PERNOS: 4

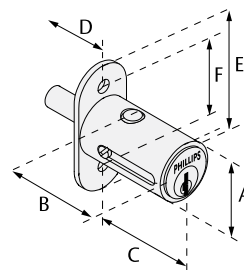
SKU	DESCRIPCIÓN	PRECIO	EMPAQUE MÍNIMO (pzas)
24	CERR PHILLIPS 80 C	\$ 98.00	12
250	CERR PHILLIPS 80 C SP	\$ 101.00	6

MEDIDAS								
80		A	B	C	D	E	F	G
	mm	22.2	16.5	17.3	9.1	33.0	33.0	9.8
	In	0.87	0.64	0.68	0.35	1.29	1.29	0.38

200



Para puertas correderas de traslape en closets, balcones, ventanas y diversos tipos de cancelería en general. Tipo botón, cierra al presionar sin llave y abre con 1/4 de vuelta de la llave.



ACABADOS: Cromo Latón

PERNOS: 4

SKU	DESCRIPCIÓN	PRECIO	EMPAQUE MÍNIMO (pzas)
29	CERR PHILLIPS 200 C	\$ 79.00	12
30	CERR PHILLIPS 200 L	\$ 79.00	12

MEDIDAS							
200		A	B	C	D	E	F
	mm	22.2	25.4	39.0	24.5	51.0	33.2
	In	0.87	1.0	1.53	0.96	2.0	1.30

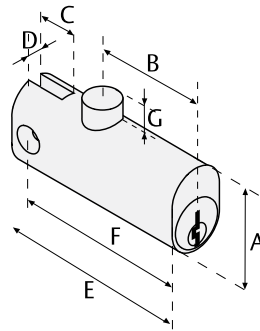
Cerraduras para muebles

Línea para muebles de oficina

42



MEDIDAS								
42	mm	A	B	C	D	E	F	G
	In	0.78	1.0	0.35	0.13	1.75	1.57	0.15



Para archiveros. Cerrojo tipo botón; cierra al presionar sin llave y abre con 1/4 de vuelta de la llave.

ACABADOS: Cromo

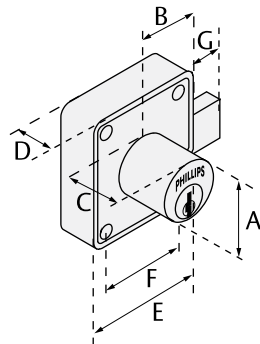
PERNOS: 4

SKU	DESCRIPCIÓN	PRECIO	EMPAQUE MÍNIMO (pzas)
11	CERR PHILLIPS 42 C	\$ 94.00	12

250 CH



MEDIDAS								
250 CH	mm	A	B	C	D	E	F	G
	In	0.87	0.89	1.15	0.59	1.79	1.31	1.08



De gran versatilidad, se adapta a puertas de muebles, closets, campers, camiones y otros. Cerrojo largo y robusto de acción horizontal hacia la derecha o la izquierda. Cuerpo de 29 mm de largo.

ACABADOS: Cromo Latón

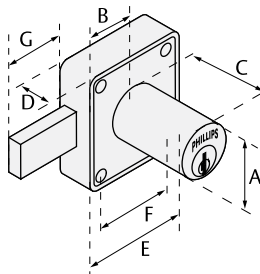
PERNOS: 5

SKU	DESCRIPCIÓN	PRECIO	EMPAQUE MÍNIMO (pzas)
31	CERR PHILLIPS 250 CH C	\$ 100.00	12
32	CERR PHILLIPS 250 CH L	\$ 100.00	12

250



MEDIDAS								
250	mm	A	B	C	D	E	F	G
	In	0.87	0.89	1.4	0.59	1.79	1.31	1.08



De gran versatilidad, se adapta a puertas de muebles, closets, campers, camiones y otros. Cerrojo largo y robusto de acción horizontal hacia la derecha o la izquierda. Cuerpo de 36 mm de largo.

ACABADOS: Cromo Latón

PERNOS: 5

SKU	DESCRIPCIÓN	PRECIO	EMPAQUE MÍNIMO (pzas)
33	CERR PHILLIPS 250 C	\$ 100.00	12
34	CERR PHILLIPS 250 L	\$ 100.00	12

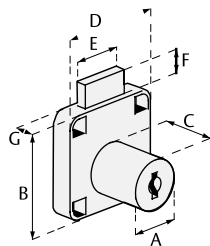
Cerraduras para muebles

Línea para muebles de oficina

110



Para cajones y puertas de mueble, cerrojo de acción vertical, cuerpo de 22 mm y diámetro de 19 mm.




ACABADO: Níquel

TECLAS:

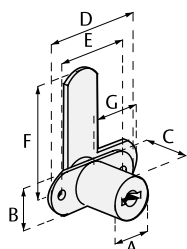
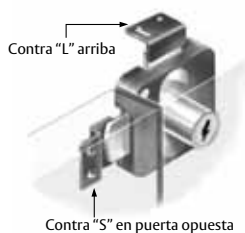
MEDIDAS								
110		A	B	C	D	E	F	G
	mm	18.9	40.2	22.1	40.2	19.3	8.4	8.0
	In	0.74	1.58	0.87	1.58	0.76	0.33	0.31

SKU	DESCRIPCIÓN	PRECIO	EMPAQUE MÍNIMO (pzas)
2423	CERR PHILLIPS 110 N	\$ 35.00	24

120



Para puertas dobles de abatir. Gabinetes, cerrojo tipo "L" y contras "L" y "S". Cuerpo de 20 mm y diámetro de 16.3 mm. Cierra las puertas evitando el uso del pasador.



ACABADO: Níquel

TECLAS:

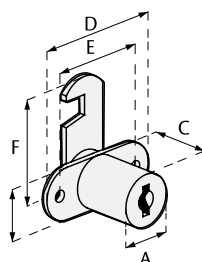
MEDIDAS								
120		A	B	C	D	E	F	G
	mm	16.3	16.7	20.0	41.8	31.6	42.8	20.0
	In	0.64	0.65	0.78	1.64	1.24	1.68	0.78

SKU	DESCRIPCIÓN	PRECIO	EMPAQUE MÍNIMO (pzas)
2425	CERR PHILLIPS 120 N	\$ 35.00	24

130



Para gabinetes colgantes, armarios, buzones y otros. Cerrojo tipo gancho, la llave puede retirarse estando la cerradura abierta o cerrada. Cuerpo de 20 mm y diámetro de 16.5 mm.



ACABADO: Níquel

TECLAS:

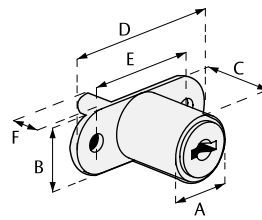
MEDIDAS							
130		A	B	C	D	E	F
	mm	16.3	16.5	20.0	41.8	31.6	32.0
	In	0.64	0.65	0.78	1.64	1.24	1.29

SKU	DESCRIPCIÓN	PRECIO	EMPAQUE MÍNIMO (pzas)
2427	CERR PHILLIPS 130 N	\$ 35.00	24


Cerraduras para muebles


Línea para muebles de oficina

170



Para puertas corredizas de traslape en closets, ventanas y diversos tipos de cancelerías en general. Cierra al presionar sin llave, cuerpo de 22 mm y diámetro de 19 mm.

ACABADO:  Níquel

TECLAS: 

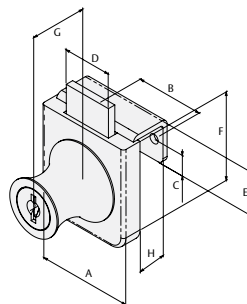
		MEDIDAS					
130	mm	A	B	C	D	E	F
	In	0.74	0.74	0.89	1.96	1.33	0.41

SKU	DESCRIPCIÓN	PRECIO	EMPAQUE MÍNIMO (pzas)
2431	CERR PHILLIPS 170 N	\$ 35.00	24


180



NUEVA



Para puertas de cristal abatibles.

ACABADO:  Níquel

TECLAS: 

		MEDIDAS							
180	mm	A	B	C	D	E	F	G	H
	In	1.25	0.90	0.27	0.64	0.59	1.37	0.75	0.39

SKU	DESCRIPCIÓN	PRECIO	EMPAQUE MÍNIMO (pzas)
4677	CERR PHILLIPS 180 C	\$ 32.00	24