




# TARMAKBİR

Türk Tarım Alet ve Makineleri  
İmalatçıları Birliği



## TÜRKİYE TARIM MAKİNALARI SEKTÖRÜ

### AYLIK TRAKTÖR RAPORU

(ÜRETİM, İÇ PAZAR & İHRACAT)

**Aralık 2018**

Adres: Meşrutiyet Cad. No:31/6 Kızılay/Ankara  
T: 312 4193794 (3 Hat) F: 312 4193753

Web: <http://www.tarmakbir.org> @: [tarmakbir@ttmail.com](mailto:tarmakbir@ttmail.com) [tarmakbir@tarmakbir.org](mailto:tarmakbir@tarmakbir.org)



[facebook.com/tarmakbir](https://www.facebook.com/tarmakbir)



[twitter.com/tarmakbir](https://twitter.com/tarmakbir)



[linkedin.com/in/tarmakbir](https://www.linkedin.com/in/tarmakbir)

## ÜRETİM

Araç Türü	Aralık 2017	Aralık 2018	Değişim %	Ocak- Aralık 2017	Ocak- Aralık 2018	Değişim %
Traktör	6.069	1.861	- 69,5 %	72.032	47.689	- 33,8 %

Not: Üretim hesabında Başak, Erkunt, Tümosan, CNH (Case-New Holland), Hattat (Hattat, Valtra) firmalarının üretim adetleri dikkate alınmıştır.

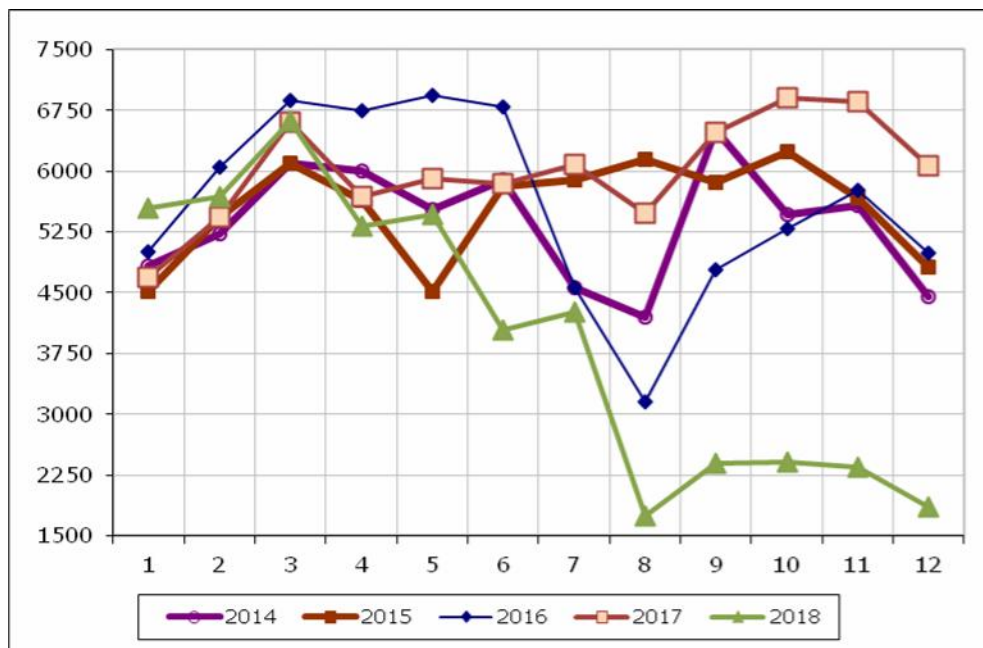
- 2018 yılı Aralık ayında 1.861 adet traktör üretilmiştir.
- Üretim bir önceki yılın Aralık ayına göre % 69,5 azalmıştır.
- 2018 yılında 47.689 adet traktör üretilmiş olup, bir önceki yıla göre % 33,8'lik azalma olmuştur.

Son 4 yılın Ocak-Aralık ayı üretim adetleri;

Araç Türü	2015	2016	2017	2018
Traktör	66.615	66.915	72.032	47.689

Üretim	Aylar												Toplam
	1	2	3	4	5	6	7	8	9	10	11	12	
2014	4.835	5.226	6.092	6.000	5.531	5.886	4.568	4.203	6.500	5.465	5.579	4.457	64.342
2015	4.518	5.427	6.102	5.639	4.517	5.809	5.885	6.140	5.860	6.234	5.671	4.813	66.615
2016	5.004	6.042	6.866	6.742	6.934	6.785	4.560	3.157	4.785	5.282	5.766	4.992	66.915
2017	4.691	5.429	6.606	5.691	5.911	5.848	6.076	5.471	6.478	6.905	6.857	6.069	72.032
2018	5.542	5.681	6.621	5.322	5.465	4.045	4.260	1.743	2.397	2.410	2.342	1.861	47.689
2014 K	4.835	10.061	16.153	22.153	27.684	33.570	38.138	42.341	48.841	54.306	59.885	64.342	64.342
2015 K	4.518	9.945	16.047	21.836	26.203	32.012	37.897	44.037	49.867	56.131	61.802	66.615	66.615
2016 K	5.004	11.046	17.912	24.654	31.588	38.373	42.933	46.090	50.875	56.157	61.923	66.915	66.915
2017 K	4.691	10.120	16.726	22.417	28.328	34.176	40.252	45.723	52.201	59.106	65.963	72.032	72.032
2018 K	5.542	11.223	17.844	23.166	28.631	32.676	36.936	38.679	41.076	43.486	45.828	47.689	47.689

K: Kümülatif



## TRAFİK TESCİL

Araç Türü	Kasım 2017	Kasım 2018	Değişim %	Ocak- Kasım 2017	Ocak- Kasım 2018	Değişim %
Traktör	7.457	3.578	- 52 %	65.558	44.470	- 32,2 %

- 2018 yılı Kasım ayında 3.578 adet traktörün trafik tescili yapılmıştır.
- Tescil edilen traktör sayısı, bir önceki yılın Kasım ayına göre % 52 azalmıştır.
- 2018 yılının ilk onbir ayında 44.470 adet traktör üretilmiş olup, geçen yılın aynı dönemine göre % 32,2'lik bir azalma olmuştur.

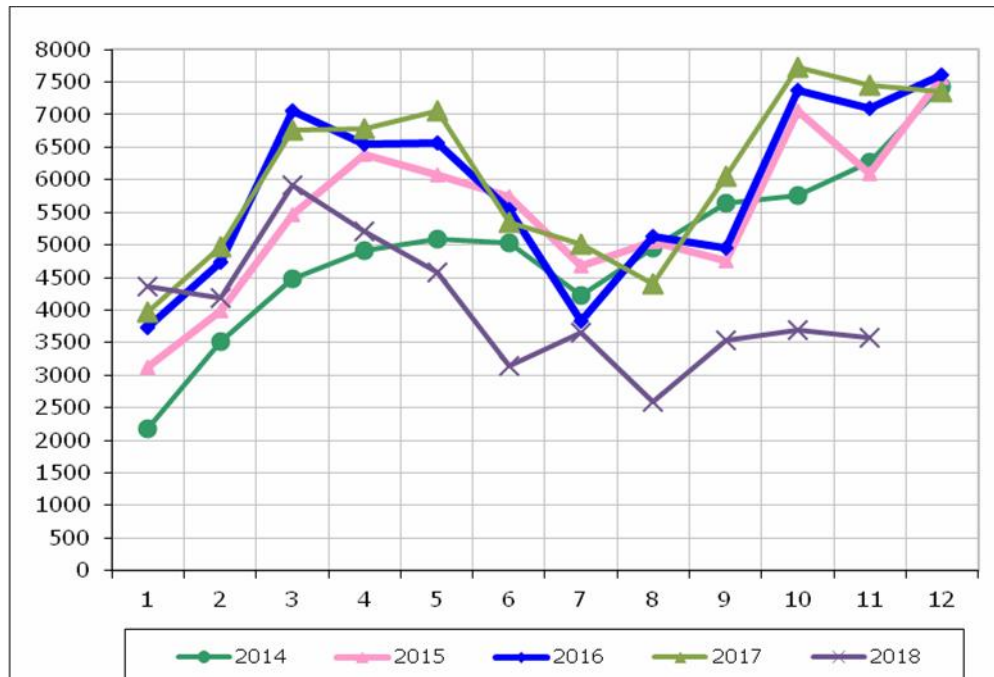
Son 4 yılın Ocak-Kasım ayı trafik tescil adetleri;

Araç Türü	2015	2016	2017	2018
Traktör	59.219	62.575	65.558	44.470

Trafik Tescil	Aylar												Toplam
	1	2	3	4	5	6	7	8	9	10	11	12	
2014	2.169	3.512	4.476	4.904	5.094	5.028	4.233	4.945	5.647	5.760	6.267	7.423	59.458
2015	3.124	3.984	5.460	6.383	6.078	5.748	4.677	5.044	4.765	7.049	6.907	7.569	66.788
2016	3.739	4.731	7.067	6.546	6.575	5.543	3.833	5.134	4.945	7.372	7.090	7.603	70.178
2017	3.974	4.964	6.773	6.780	7.057	5.356	5.003	4.396	6.064	7.734	7.457	7.351	72.909
2018	4.362	4.179	5.925	5.216	4.584	3.146	3.654	2.587	3.541	3.698	3.578		44.470
2018 K	4.362	8.541	14.466	19.682	24.266	27.412	31.066	33.653	37.194	40.892	44.470		44.470
Toplam %	10	9	13	12	10	7	8	6	8	8	8	0	100
K %	10	19	33	44	55	62	70	76	84	92	100	0	100

Rakamlar, son iki yıla ait modellerden oluşur.

K: Kümülatif Kaynak: TÜİK



## İHRACAT

Araç Türü	Aralık 2017	Aralık 2018	Değişim %	Ocak- Aralık 2017	Ocak-Aralık 2018	Değişim %
Traktör	923	1.266	37,2 %	13.821	15.902	15,1 %

Not: İhracat hesabında Erkunt, Tümosan, CNH (Case-New Holland), Hattat (Hattat, Valtra) firmalarının ihracat adetleri dikkate alınmıştır.

- 2018 yılı Aralık ayında 1.266 adet traktör ihraç edilmiştir.
- İhracat, bir önceki yılın Aralık ayına göre % 37,2 artmıştır.
- 2018 yılında 15.902 adet traktör ihraç edilmiş olup, bir önceki yıla oranla % 15,1 artış olmuştur.

Son 4 yılın Ocak-Aralık ayı ihracat adetleri;

Araç Türü	2015	2016	2017	2018
Traktör	15.464	14.138	13.821	15.902

İhracat	Aylar												Toplam
	1	2	3	4	5	6	7	8	9	10	11	12	
2014	961	1.351	1.386	1.245	1.815	1.847	1.565	1.248	1.872	1.660	1.444	1.161	17.555
2015	1.349	1.284	1.331	997	959	1.216	1.303	1.425	1.483	1.394	1.677	1.046	15.464
2016	1.356	1.150	1.364	1.343	1.240	1.225	1.359	688	698	1.376	1.186	1.153	14.138
2017	1.081	907	1.455	1.186	1.093	1.242	1.260	1.332	1.126	1.211	1.005	923	13.821
2018	812	984	1.203	1.159	1.501	1.255	1.451	1.339	1.644	1.629	1.659	1.266	15.902
2014 K	961	2.312	3.698	4.943	6.758	8.605	10.152	11.400	13.272	14.950	16.394	17.555	17.555
2015 K	1.349	2.633	3.964	4.961	5.920	7.136	8.439	9.864	11.347	12.741	14.418	15.464	15.464
2016 K	1.356	2.506	3.870	5.213	6.453	7.678	9.037	9.725	10.423	11.799	12.985	14.138	14.138
2017 K	1.081	1.988	3.443	4.629	5.722	6.964	8.224	9.556	10.682	11.893	12.898	13.821	13.821
2018 K	812	1.796	2.999	4.158	5.659	6.914	8.365	9.704	11.348	12.977	14.636	15.902	15.902

K: Kümülatif

